



Eidsiva.

Forenklet kvartalsrapport  
Tredje kvartal 2021

Eidsiva Energi konsern  
Tredje kvartal 2021

## Innhold

Generelt	3
Viktige hendelser	3
Sammendrag	6
Virksomhetsområdene	7
Nett	7
Bioenergi	8
Bredbånd	8
Morselskapet	8
Tilknyttet virksomhet	9
Resultatregnskap	11
Balanse	12
Investorinformasjon	13

## Generelt

Eidsivakonsernet har organisert sine virksomheter i virksomhetsområdene nett, bredbånd og bioenergi. Konsernet har også en 42,8 prosent eierandel i Norges nest største produksjonsselskap Hafslund Eco Vannkraft.

Eidsiva Energi rapporterer årsregnskap for konsernet i henhold til regnskapsprinsippene International Financial Reporting Standards (IFRS). Konsernet legger til grunn de samme prinsipper for måling og innregning som i årsregnskapet, og en forutsetning om fortsatt drift.

Denne rapporten etter tredje kvartal er en forenklet rapportering for informasjonsformål, med fokus på resultatene hittil i år. Halvårsrapporten per 30. juni og 31. desember blir utarbeidet etter IAS 34.

Sammenligningstall fra samme periode i fjor vises i parentes.

## Viktige hendelser

### Pandemien Covid-19

I Eidsiva har antall smittede og ansatte i karantene vært svært begrenset.

Eidsiva forvalter samfunnskritisk infrastruktur i form av transportnett av strøm, produksjon, transport og leveranse av fjernvarme og infrastruktur knyttet til bredbåndsleveranser. Konsernet har lagt myndighetenes retningslinjer for pandemien til grunn i alle deler av konsernet i hele perioden. Beredskap, sikkerhet for ansatte og omverdenen og kontroll med økonomien har vært prioritert. I løpet av tredje kvartal er samfunnet i stor grad gjenåpnet og dette gjelder også Eidsiva som arbeidsplass.

Konsernet har jevnlig gjennomført risikoanalyser på viktige funksjoner og hatt god kontroll på situasjonen. I perioden fremover vil det også være viktig å dra nytte av det pandemien har lært oss – også om verdiskapende bruk av digitale løsninger og arbeid på ulike lokasjoner.

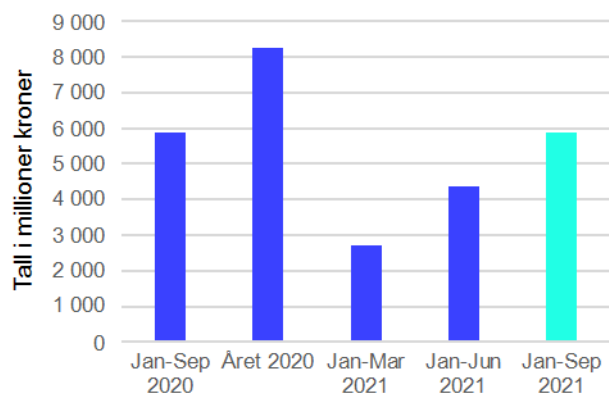
### Øvrige viktige hendelser

- Det er annonsert flere endringer i konsernledelsen etter at Kristin Lian slutter som direktør for Elvia. Trond Skjellerud går fra Bredbånd til Elvia, Ola Børke fra Bioenergi til Bredbånd, og Marit Storvik blir ny direktør

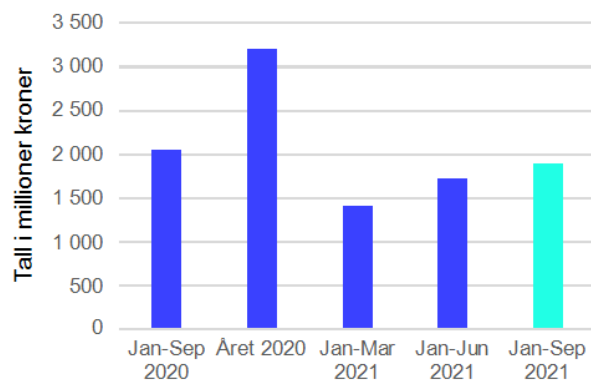
for Bioenergi. Endringene gjelder fra 15. november.

- Høyere kraftpris enn i 2020 gir vesentlig høyere kostnad til nettap i Elvia. Elvia har holdt tariffene stabile tross kostnadsøkningene, slik at resultatet fra nettvirksomheten blir lavt.
- Elvia har noe lavere aktivitetsnivå enn planlagt i investeringsprosjekter og noe økt aktivitetsnivå innen drift og vedlikehold i forhold til fjoråret.
- En nedbørsfattig sommer og høst medfører lav magasinfylling – og høye kraft- og varmepriser.
- Eidsiva Bioenergi ervervet i juli Mistberget Biovarme AS på Råholt i Eidsvoll og fikk med det sitt første fjernvarmeanlegg utenfor Innlandet
- Kundeveksten på fiber er foran plan.
- Prosjekt for omlegging til Altibox-systemer i Bredbånd er forsinket.
- Den Nordiske Investeringsbanken utbetalte et nytt lån på til sammen 500 millioner kroner i september med løpetid 10 år for finansiering av fiber i Innlandet.
- Det er etablert en ny langsiktig syndikert og bærekraftavhengig trekkfasilitet på 2 500 millioner kroner.

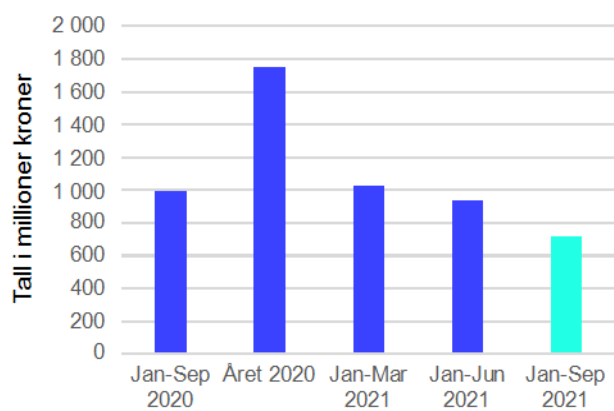
## Driftsinntekter



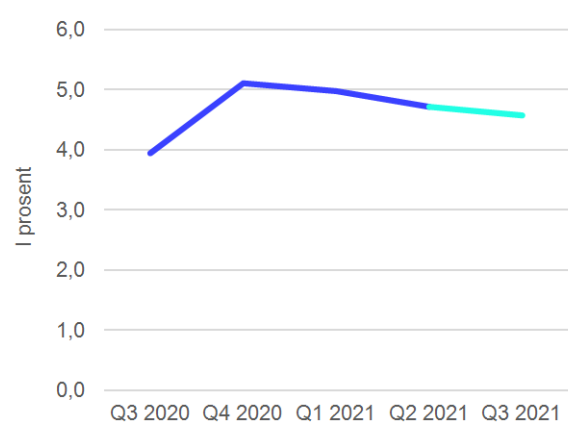
## EBITDA



## Driftsresultat



## Totalkapitalrentabilitet



## Nøkkeltall

<b>Resultat</b>		<b>Jan-Sep 2021</b>	<b>Jan-Sep 2020</b>
Driftsinntekter	mkr	5 885	5 880
EBITDA	mkr	1 890	2 052
EBITDA-margin	%	32,1	34,9
Driftsresultat	mkr	716	994
Resultat før skatt	mkr	501	735
Resultat etter skatt	mkr	444	991

<b>Kapitalforhold</b>		<b>30.09.2021</b>	<b>30.09.2020</b>
Totalkapital	mkr	45 462	44 966
Totalkapitalrentabilitet	%	4,6	3,9
Egenkapital	mkr	23 887	23 737
Egenkapitalrentabilitet <sup>1)</sup>	%	4,4	6,0
Sysselsatt kapital	mkr	38 681	37 545
ROACE <sup>1)</sup>	%	2,8	5,7
Kontanter og kontantekvivalenter	mkr	1 461	1 851
Netto rentebærende gjeld	mkr	13 276	11 901
Egenkapitalandel	%	52,5	52,8
Netto rentebærende gjeld/EBITDA <sup>1)</sup>		4,0	3,7
EBITDA/renter <sup>1)</sup>		7,3	6,8

<b>Andre nøkkeltall</b>		<b>Jan-Sep 2021</b>	<b>Jan-Sep 2020</b>
Lvert energi Nett	GWh	15 980	15 576
Varmesalg Bioenergi	GWh	322	268

<b>Andre nøkkeltall</b>		<b>30.09.2021</b>	<b>30.09.2020</b>
Antall nettkunder		939 000	929 000
Nettkapital	mkr	20 750	19 663
NVE-effektivitet (distribusjonsnett)	%	111	110

<sup>1)</sup> Nøkkeltallene under kapitalforhold beregnes for siste tolv måneder.

## Definisjoner

EBITDA:	Driftsresultat + avskrivninger og nedskrivninger
Rentebærende gjeld:	Rentebærende gjeld inkluderer verken netto pensjonsforpliktelse eller leieforpliktelser (IFRS 16)
Netto rentebærende gjeld:	Rentebærende gjeld ÷ kontanter og kontantekvivalenter
Totalkapitalrentabilitet:	Resultat før skatt videreført virksomhet + rentekostnader siste tolv måneder/gjennomsnittlig totalkapital siste tolv måneder
Egenkapitalrentabilitet:	Resultat etter skatt siste tolv måneder/gjennomsnittlig egenkapital siste tolv måneder
Sysselsatt kapital:	Bokført egenkapital + netto rentebærende gjeld
ROACE:	(Driftsresultat + gevinst avhendet virksomhet) siste tolv måneder/gjennomsnittlig sysselsatt kapital siste tolv måneder
Netto rentebærende gjeld/EBITDA:	Gjennomsnittlig netto rentebærende gjeld siste tolv måneder/EBITDA siste tolv måneder
EBITDA/Renter:	EBITDA siste tolv måneder/Renter siste tolv måneder

## Sammendrag tredje kvartal 2021

Koronapandemien avtok i styrke i tredje kvartal, og Eidsiva har i likhet med samfunnet for øvrig kunnet åpne mer opp. Virkningen av pandemien på Eidsivas drift og økonomi er fortsatt beskjeden.

Kraftpriser og fjernvarmevolum har hittil i år vært vesentlig høyere enn samme periode i 2020. Dette løfter resultatene i produksjonsvirksomhetene. Elvia får imidlertid en vesentlig høyere nett-tapskostnad. Elvia har valgt ikke å øke tariffene tilsvarende i 2021, slik at resultatet for nettvirksomheten og konsernet som helhet etter tre kvartaler er lavere enn fjorårets.

Eidsiva Bredbånd leverer vesentlig økt omsetning og resultat i forhold til samme periode i 2020.

Konsernets driftsinntekter per tredje kvartal 2021 ble 5 885 millioner kroner (5 880 millioner kroner). Konsernets driftsresultat ble 716 millioner kroner (994 millioner kroner).

Etter netto finanskostnader på 225 millioner kroner (260 millioner kroner) og resultat fra tilknyttede selskaper på 11 millioner kroner (1 millioner kroner) ble resultat før skattekostnad 501 millioner kroner (735 millioner kroner). Skattekostnaden er beregnet med 22 prosent.

Resultat etter skatt per tredje kvartal 2021 ble 444 millioner kroner (991 millioner kroner). I sammenlikningstallet på 991 millioner kroner inngikk i tredje kvartal 2020 et beløp på 425 millioner kroner i inntekt fra avhendet virksomhet (Innlandskraft). Uten denne effekten ville resultatet i samme periode i 2020 vært 565 millioner kroner.

### Risiko

Når det gjelder koronapandemien vurderer Eidsiva det slik at risikoen operativt og strategisk er relativt avklart og at Eidsiva har god oversikt over og kontroll med situasjonen internt.

Konkurransedyktige resultater og sikring av konsernets finansielle plattform, inkludert kredittrating, er prioriterte områder for konsernets risikostyring.

Utvikling i langsiktige kraftpriser vil fortsatt være sentralt for Eidsivakonsernet da dette i stor grad påvirker resultatutviklingen og utbytteevnen.

Som eier av Norges største nettselskap Elvia er Eidsiva avhengig av å opprettholde et konkurransedyktig kostnadsnivå. Over tid er konsernet utover kraftprisen relativt lite eksponert for markedsendringer og mer eksponert for endringer i rammebetingelser. Konsernet jobber for å oppnå gode og bærekraftige rammebetingelser for nettvirksomheten.

Eidsivas lånegjeld gir eksponering for renteendringer. Netto eksponering begrenses imidlertid av at inntektsrammen i nettvirksomheten inkluderer et vesentlig renteelement. Konsernet har dessuten begrenset gjenværende eksponering ved å sikre renten på deler av låneporteføljen.

Operasjonelt er stabil kraftproduksjon og leveringssikkerhet de mest sentrale risikoelementer. Cybersikkerhet er også en risikofaktor konsernet har høyt på agendaen.

### Utsiktene framover

For nettselskapet Elvia forventes det at integrasjonen med etablering av felles arbeidsprosesser og systemer over de nærmeste årene skal gi vesentlige resultatforbedringer. For 2021 isolert sett vil imidlertid resultatet svekkes kraftig av en høyere nett-tapskostnad på grunn av høyere kraftpris, samtidig som nett-tariffene holdes relativt stabile. Fra neste år vil imidlertid en slik høyere nett-tapskostnad på grunn av høyere kraftpris også resultere i høyere nettleieinntekter.

En god utvikling innenfor Bredbånd og Bioenergi forventes å bidra positivt til konsernets resultatutvikling både i 2021 og fremover.

I tillegg til å videreutvikle og ytterligere optimere virksomhetene, vil Eidsiva arbeide for å utvikle ny lønnsom virksomhet basert på de fortrinn vi har som en ledende infrastrukturaktør. Utvikling av og tilrettelegging for batteriproduksjonsvirksomhet i Innlandet kan være en slik aktuell mulighet. Eidsiva vil tydeliggjøre sin posisjon som et ledende og bærekraftig infrastrukturselskap.

## Virksomhetsområdene per tredje kvartal 2021

### Nett

<i>(tall i millioner kroner)</i>	Jan-Sep 2021	Jan-Sep 2020
Driftsinntekter	4 902	5 090
Brutto dekningsbidrag	2 481	2 965
EBITDA	1 245	1 788
Driftsresultat	312	942
Antall nettkunder	939 000	929 000
Lvert energi (GWh)	15 980	15 576
Nettkapital (i mkr)	20 750	19 663
NVE-effektivitet (d-nett)	111%	110%

Nettvirksomheten omfatter cirka 66 000 kilometer overføringslinjer i konsesjonsområdet i Innlandet, Viken og Oslo. Virksomheten er monopolbasert og drives økonomisk i henhold til rammer gitt av Norges vassdrags- og energidirektorat (NVE) og Direktoratet for Samfunnssikkerhet og Beredskap (DSB).

Elvia inntektsfører tariffinntekter som faktureres kundene. Tariffene har et relativt høyt variabelt ledd og lavt fastledd. Inntektene varierer med kundenes forbruk.

Driftsinntektene hittil i år er 4 902 millioner kroner (5 090 millioner kroner). Forbruket er høyere enn tilsvarende periode i fjor, mens tariffene er lavere.

Innkjøps- og varekostnadene er på 2 422 millioner kroner (2 125 millioner kroner). Økningen kommer av økt nett-tapskostnad med 498 millioner kroner som skyldes høyere kraftpris og forbruk, mens kostnader til overliggende nett er redusert med 171 millioner kroner i forhold til tilsvarende periode i fjor.

Personalkostnadene utgjør 566 millioner kroner (549 millioner kroner).

Avskrivningene ble 933 millioner kroner (846 millioner kroner).

Andre driftskostnader utgjør 959 millioner kroner (909 millioner kroner).

Driftsresultat per tredje kvartal 2021 er 312 millioner kroner (942 millioner kroner). Endringen

knytter seg i hovedsak til økt nett-tapskostnad på grunn av høyere kraftpris.

<i>(tall i millioner kroner)</i>	2021	2020
Merinntekt 1.1	1187	874
Periodens mer-/mindreinntekt	-633	178
Renter merinntekt	8	7
<b>Merinntekt 30.09</b>	<b>562</b>	<b>1 059</b>

NVE fastsetter årlig inntektsramme for nettvirksomheten, som sammen med kostnader til overliggende nett utgjør nettvirksomhetens tillatte inntekt. Faktisk inntekt (tariffinntekt) som faktureres og inntektsføres etter IFRS fastsettes av nettselskapet på et nivå som over tid skal tilsvare tillatt inntekt. Det vil imidlertid alltid være en forskjell mellom faktisk inntekt og tillatt inntekt. Forskjellen kalles mer-/mindreinntekt. Denne renteberegnes og dekkes inn i senere perioder. Mer-/mindreinntekt defineres etter IFRS som en regulatorisk gjeld/fordring som ikke balanseføres. Faktisk inntekt etter tre kvartaler i 2021 var 633 millioner kroner mindre enn tillatt inntekt, mens det i 2020 var en merinntekt på 178 millioner kroner i samme periode. Denne endringen forklarer i stor grad resultatendringen mellom 2020 og 2021.

## Bioenergi

<i>(tall i millioner kroner)</i>	Jan-Sep 2021	Jan-Sep 2020
Driftsinntekter	325	202
Brutto dekningsbidrag	266	166
EBITDA	144	47
Driftsresultat	78	-8
Solgt GWh (Bioenergi)	322	268

Bioenergivirksomheten produserer fjernvarme fra ni hel- og deleide fjernvarmeanlegg.

Driftsinntektene per tredje kvartal 2021 er 325 millioner kroner (202 millioner kroner).

Salgvolumet per tredje kvartal 2021 endte på 322 GWh (268 GWh). Damp og el-produksjonen er på samme nivå som i fjor og volum fjernvarme har økt 54 GWh fra samme periode i fjor.

Omsetningen har økt 121 millioner kroner. Økt volum trekker opp omsetningen med 38 millioner kroner. Nivået på kraftpriser fra første kvartal har vedvart utover i andre kvartal. Gjennomsnittlig kraftpris har vært 50 øre/kWh høyere enn samme periode i fjor. Høyere energipriser har økt omsetningen med 83 millioner kroner. Omsetningen fra avfallsbehandling på Trehørningen er på samme nivå som i fjor.

Innkjøps- og varekostnadene er 58 millioner kroner (36 millioner kroner). Varekostnaden går opp 7 millioner kroner som følge av økt salgsvolum. Brenselsmiks og økte priser på bioolje og elkraft i perioden trekker opp varekostnaden med 15 millioner kroner.

Øvrige drifts- og produksjonskostnader går opp 13 millioner kroner sammenlignet samme periode i fjor. Endringen består blant annet av økte avskrivninger med oppstart av ny varmesentral i Kongsvinger og nedskrivning av restverdiene i den gamle varmesentralen. Kraftpriser påvirker kostnader til produksjonsstrøm og pumpeenergi og går opp 5 millioner kroner.

Driftsresultat for virksomhetsområdet per tredje kvartal 2021 er 78 millioner kroner (-8 millioner kroner).

## Bredbånd

<i>(tall i millioner kroner)</i>	Jan-Sep 2021	Jan-Sep 2020
Driftsinntekter	631	548
Brutto dekningsbidrag	458	421
EBITDA	291	264
Driftsresultat	122	114

Bredbåndsvirksomheten som består av Eidsiva Bredbånd AS og Eidsiva Fiberinvest AS (EFAS) hadde driftsinntekter per tredje kvartal 2021 på 631 millioner kroner (548 millioner kroner). Det har vært en økning i driftsinntektene som følge av økt antall fiberaksesser og økt gjennomsnittlig inntekt per kunde i Eidsiva Bredbånd.



Innkjøps- og varekostnadene utgjorde per tredje kvartal 2021 173 millioner kroner (127 millioner kroner). Økningen skyldes både økt volum, og at Altibox har overtatt noen funksjoner som selskapet utførte internt tidligere.

Netto personalkostnader ble 81 millioner kroner (74 millioner kroner).

Driftsresultat per tredje kvartal 2021 var på 122 millioner kroner (114 millioner kroner). Økt driftsresultat skyldes økte driftsinntekter i Eidsiva Bredbånd samtidig som varekostnader fra Altibox er lavere som følge av utsatt migrering til Altibox.

## Morselskapet

<i>(tall i millioner kroner)</i>	Jan-Sep 2021	Jan-Sep 2020
Driftsinntekter	152	161
EBITDA	210	-48
Driftsresultat	198	-60
- herav Hafslund Eco Vannkraft	215	-24

Resultatandelen fra produksjonsselskapet Hafslund Eco Vannkraft inngår i morselskapets driftsresultat, men omtales under «Tilknyttet virksomhet». I tabellen overfor er derfor andelen av driftsresultatet fra selskapet spesifisert. Resultatandelen inngår i driftsresultatet som «Resultatandel tilknyttet selskap» og er resultatandel etter skatt.

Administrative fellestjenester, herunder regnskap, kapitalforvaltning, IT, personal, HMS, sponing, regional utvikling og eiendom utføres av morselskapet i henhold til tjenesteavtaler med virksomhetene.

Datterselskapene faktureres for fellestjenester i henhold til avtaler basert på armlengdes vilkår. Eierkostnader og enkelte felleskostnader bæres av morselskapet.

Etilsynsvirksomheten Elsikkerhet Norge er innkonsolidert i morselskapet.

Morselskapet hadde driftsinntekter på 152 millioner kroner per tredje kvartal 2021 (161 millioner kroner). Av driftsinntektene kommer 51

millioner kroner fra Elsikkerhet Norge (42 millioner kroner).

Driftsresultatet i Elsikkerhet Norge ble 5 millioner kroner (0 millioner kroner).

Morselskapet står for finansiering av konsernet. I denne forbindelse benyttes enkelte finansielle instrumenter. Per tredje kvartal 2021 har rentesikringene hatt en positiv utvikling på 30 millioner kroner (-5 millioner kroner) på driftsresultatet.

Konsernets valutalån har en positiv verdiutvikling på 3 millioner kroner (-19 millioner kroner) som inngår i netto finanskostnader.

## Tilknyttet virksomhet

### Industrielle deleierskap

Virksomhet som er nært knyttet til konsernets formål er klassifisert som tilknyttet selskap under driftsresultat og benevnes «Industrielle deleierskap».

- 42,8 prosent av Hafslund Eco Vannkraft
- 35 prosent av Hafslund Ny Energi
- 33 prosent av Rakkestad Energi
- 36 prosent av Oplandske Bioenergi
- 33 prosent av Svalun

Resultatet fra Hafslund Eco Vannkraft og for Hafslund Ny Energi per tredje kvartal 2021 inngår i konsernresultatet med 215 millioner kroner fra Hafslund Eco Vannkraft og -6 millioner kroner fra Hafslund Ny Energi.

Resultat av deleierskapet i Hafslund Eco Vannkraft har økt vesentlig i forhold til fjoråret, som følge av økt kraftpris og produksjonsvolum. Tap og negative verdiendringer på sikringskontrakter bidrar imidlertid til å begrense resultatøkningen så langt i år.

### Finansielle deleierskap

Eidsivas 34 prosent aksjepost i Laje Nettservice ble solgt i første kvartal 2021, med en gevinst på 10 millioner kroner.

## Konsernbalanse

Konsernet har en total kapital per 30. september 2021 på 45,5 milliarder kroner som er 0,5 milliarder kroner høyere enn 30. september 2020.

Pensjonsordningen for enkelte ansattgrupper er under omlegging til innskuddsbasert ordning.

Økonomiske konsekvenser av omleggingen vil bli innarbeidet i regnskap og balanse når denne gjennomføres i løpet av fjerde kvartal.

Bokført egenkapital er 24 milliarder kroner og utgjør 53 prosent av bokført total kapital.

Hamar, 27. oktober 2021  
Styret i Eidsiva Energi AS

Pål Egil Rønn Styreleder	Finn Bjørn Ruyter Nestleder	Øystein Løseth
Monica Haugan	Toril Benum	Heidi Ulmo
Martin Lutnæs	Per Luneborg	John Renngård
Alf Inge Tunheim		Øistein M. Andresen Konsernsjef

## Resultatregnskap

<i>(tall i millioner kroner)</i>	Jan-Sep 2021	Jan-Sep 2020	Året 2020
<b>Driftsinntekter</b>	<b>5 885</b>	<b>5 880</b>	<b>8 255</b>
Innkjøps- og varekostnader	-2 652	-2 279	-3 096
Personalkostnader	-818	-778	-1 068
Aktivering egne investeringsarbeider	308	293	422
Av- og nedskrivninger	-1 174	-1 058	-1 451
Annen driftskostnad	-1 076	-1 027	-1 419
Inntekt på investering i tilknyttede selskap	213	-29	117
Andre (tap)/gevinster - netto	30	-8	-8
<b>Driftsresultat</b>	<b>716</b>	<b>994</b>	<b>1 752</b>
Finansinntekter	94	107	135
Finanskostnader	-319	-367	-456
<b>Netto finanskostnader</b>	<b>-225</b>	<b>-260</b>	<b>-321</b>
Inntekt på investering i tilknyttede selskap	11	1	456
<b>Resultat før skattekostnad</b>	<b>501</b>	<b>735</b>	<b>1 887</b>
Skattekostnad	-57	-169	-289
<b>Resultat etter skatt</b>	<b>444</b>	<b>565</b>	<b>1 598</b>
Avhendet virksomhet	0	425	0
<b>Periodens resultat etter skatt</b>	<b>444</b>	<b>991</b>	<b>1 598</b>
<b>Utvidet resultat</b>			
Periodens resultat	444	991	1 598
Verdiendring sikringskontrakter	-13	22	20
Omregningsdifferanser i tilknyttet selskap	-5	21	10
<b>Sum poster som vil reklassifiseres til resultatet</b>	<b>-19</b>	<b>43</b>	<b>30</b>
Endring estimat pensjoner	19	-359	-208
<b>Sum poster som ikke vil reklassifiseres til resultatet</b>	<b>19</b>	<b>-359</b>	<b>-208</b>
<b>Periodens totalresultat</b>	<b>444</b>	<b>675</b>	<b>1 420</b>

## Balanse

**Eiendeler***(tall i millioner kroner)*

	<b>30.09.21</b>	<b>30.09.20</b>	<b>31.12.20</b>
Varige driftsmidler	25 551	24 551	24 936
Bruksrettseiendel	2 038	2 111	2 169
Immaterielle eiendeler	1 099	1 052	1 049
Investeringer i tilknyttede selskaper	11 744	11 697	11 906
Andre finansielle anleggsmidler	2 467	2 567	2 373
<b>Sum anleggsmidler</b>	<b>42 899</b>	<b>41 978</b>	<b>42 434</b>
Varer	71	72	73
Kundefordringer og andre fordringer	1 030	1 065	1 516
Kontanter og kontantekvivalenter	1 461	1 851	2 408
<b>Sum omløpsmidler</b>	<b>2 563</b>	<b>2 988</b>	<b>3 997</b>
<b>Sum eiendeler</b>	<b>45 462</b>	<b>44 966</b>	<b>46 430</b>

**Egenkapital og gjeld***(tall i millioner kroner)*

	<b>30.09.21</b>	<b>30.09.20</b>	<b>31.12.20</b>
Aksjekapital	1 037	1 037	1 037
Overkurs	22 767	22 767	22 767
Opptjent egenkapital	-4	-149	325
<b>Egenkapital tilordnet selskapets aksjonærer</b>	<b>23 800</b>	<b>23 655</b>	<b>24 128</b>
Ikke-kontrollerende eierinteresser	87	82	80
<b>Sum egenkapital</b>	<b>23 887</b>	<b>23 737</b>	<b>24 209</b>
Lån	12 681	10 000	12 480
Utsatt skatt	2 013	1 737	2 020
Pensjoner	393	780	387
Derivater	98	110	94
Langsiktig leieforpliktelse	2 111	2 160	2 207
<b>Sum langsiktig gjeld</b>	<b>17 297</b>	<b>14 787</b>	<b>17 189</b>
Leverandørgjeld og annen kortsiktig gjeld	1 928	2 097	2 667
Kortsiktig leieforpliktelse	158	169	194
Derivater	18	36	52
Betalbar skatt	62	331	202
Lån	2 113	3 808	1 919
<b>Sum kortsiktig gjeld</b>	<b>4 278</b>	<b>6 442</b>	<b>5 033</b>
<b>Sum gjeld</b>	<b>21 575</b>	<b>21 230</b>	<b>22 222</b>
<b>Sum gjeld og egenkapital</b>	<b>45 462</b>	<b>44 966</b>	<b>46 430</b>

## Finansiell kalender

Rapport per andre halvår 2021

Årsrapport 2021

Forenklet rapport per første kvartal 2022

17. februar 2022

15. april 2022

11. mai 2022

## EUs Taksonomi

EUs Taksonomi er et klassifiseringssystem for hva som kan ansees som bærekraftig aktivitet. For å bli definert som bærekraftig må aktiviteten bidra vesentlig til minst ett av seks definert miljømål uten å gjøre skade på øvrige miljømål. Det er også krav til oppfyllelse av minimum sosiale standarder. Eidsiva har startet å kartlegge sin virksomhet i forhold til kravene for de definerte underaktivitetene. Eidsiva velger å publisere en foreløpig veiledning på hvor stor andel av Eidsivas virksomhet som kan henføres til EU taksonomiens ulike underaktiviteter. Utarbeidelsen er basert på vår nåværende forståelse av regelverket og er å anse som foreløpig. Alle tekniske utvalgsriterier er i øyeblikket ikke gjennomført.

Eidsiva har flertallet av sine underaktiviteter i hovedkategorien «Elektrisitet, gass, damp og luftkondisjonert virksomhet» gjennom bygging og drift av infrastruktur. I øyeblikket er virksomhet innen ordinær fiber- og bredbåndsvirksomhet ikke definert som egen underaktivitet i EUs taksonomi. Vurderinger knyttet til «do no significant harm» og «minimum social safeguards» er ikke inkludert i vår foreløpige veiledning. En foreløpig veiledning av Eidsivas virksomhet fordelt på ulike underaktiviteter er tilgjengelig på våre hjemmesider [https://www.eidsiva.no/globalassets/dokumenter/finansiell-informasjon/2021/taksonomi-eidsiva-internett\\_2021.xlsx](https://www.eidsiva.no/globalassets/dokumenter/finansiell-informasjon/2021/taksonomi-eidsiva-internett_2021.xlsx). Foreløpig veiledning per tredje kvartal 2021 tilsier at cirka 86 prosent av Eidsivas inntekter og 85 prosent av Eidsivas investeringer er knyttet til underaktiviteter definert i EUs taksonomi.

## Investorinformasjon

Informasjon finnes på Eidsivas hjemmeside [www.eidsiva.no](http://www.eidsiva.no)

Økonomi og finansdirektør Petter Myrvold

Tlf. 48 26 96 60

[petter.myrvold@eidsiva.no](mailto:petter.myrvold@eidsiva.no)