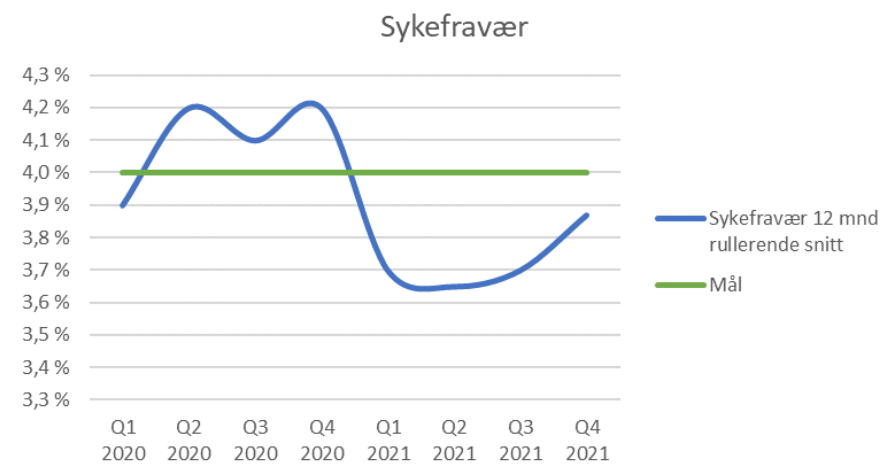
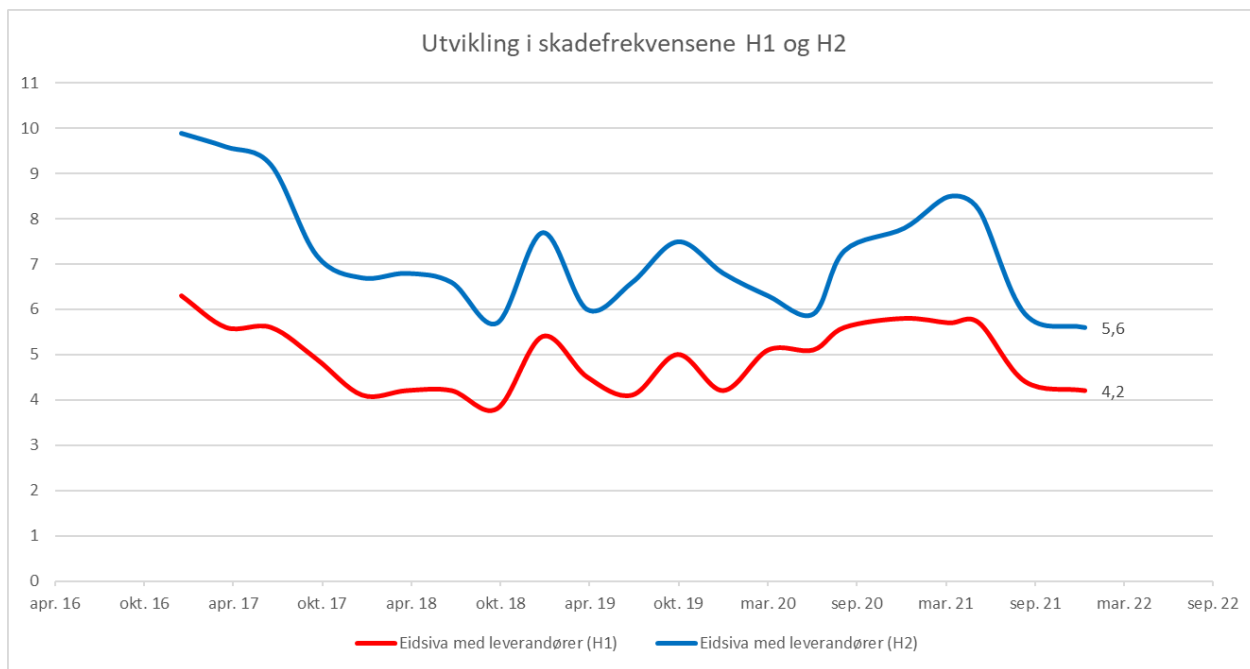


Kvartalspresentasjon Q4 2021



Eidsiva.





○ Viktige hendelser

- Resultatet i Eidsiva preges av at høy kraftpris har gitt høye kostnader til nettap i Elvia og at Elvia tross kostnadsøkningen har holdt tariffene stabile
- Merinntektsposisjonen har gått tilsvarende ned
- Elvia mister sin frontposisjon og effektiviteten faller fra 111 % i 2021 til 104% i 2022.
- Innføring av ny nettleiemodell utsatt
- Nettleien er ikke harmonisert per 1.1.2022
- Formannskapet i Stange kommune vedtok 15. desember at Stange Energi skulle gå i eksklusive forhandlinger med Eidsiva Energi om overtakelse av nettvirksomhet og eierandel i kraftproduksjon i Vinstra Kraftselskap



○ Viktige hendelser forts

- Eidsiva Bioenergi innførte kompensasjonsordning med bakgrunn i regjeringens kompensasjonsordning for privatkunder
- Eidsiva Bioenergi har valgt å innføre en liknende kompensasjonsordning også for næringskundene
- Eidsiva Bredbånd nådde målet om 75.000 fiberkunder ved utgangen av året



⊖ Resultatdrivere Q4 2021

- Høy nettapkostnad i Elvia og stabile tariffer gir stor mindreinntekt i 2021
 - Reduserer driftsresultatet med over 1,2 mrd kr vs 2020
- Høy kraftpris gir økt resultatandel fra Hafslund Eco Vannkraft
 - Men noe dempet av mindreverdi på sikringer
- Økte driftskostnader i Elvia vs 2020
- Høye priser og volumer i Bioenergi
- Kundevekst og økt inntekt per kunde i Bredbånd
- Sammenlikningstall for 2020 inkluderer salgsgevinst Innlandskraft mm med 431 mill kr

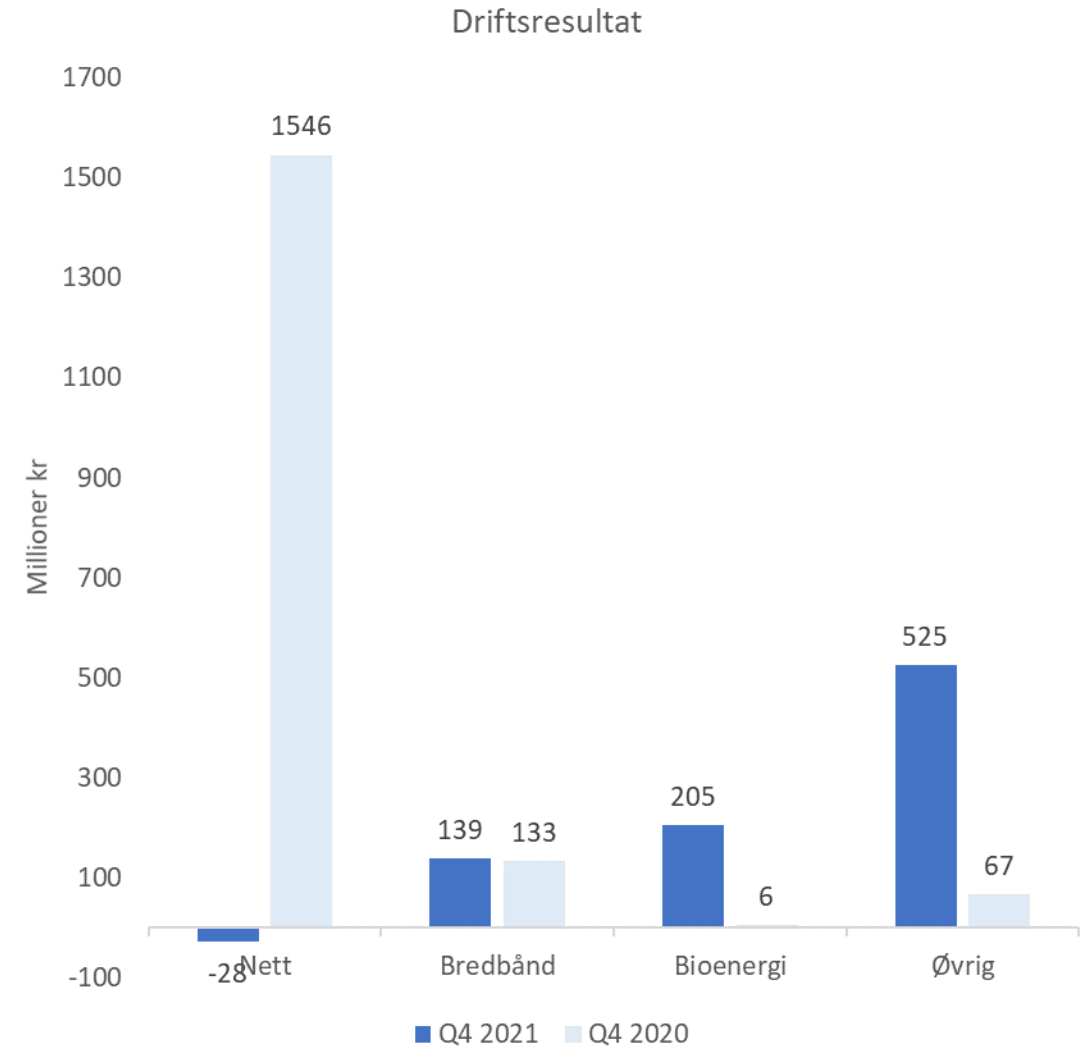
(tall i millioner kroner)	Året 2021	Året 2020
Merinntekt 1.1	1 187	820
Korrigerings fra tidligere år	-47	0
Periodens mer-	-895	362
Renter merinntekt	7	5
Merinntekt 31.12	252	1 187



Q4 2021 - Nøkkeltall

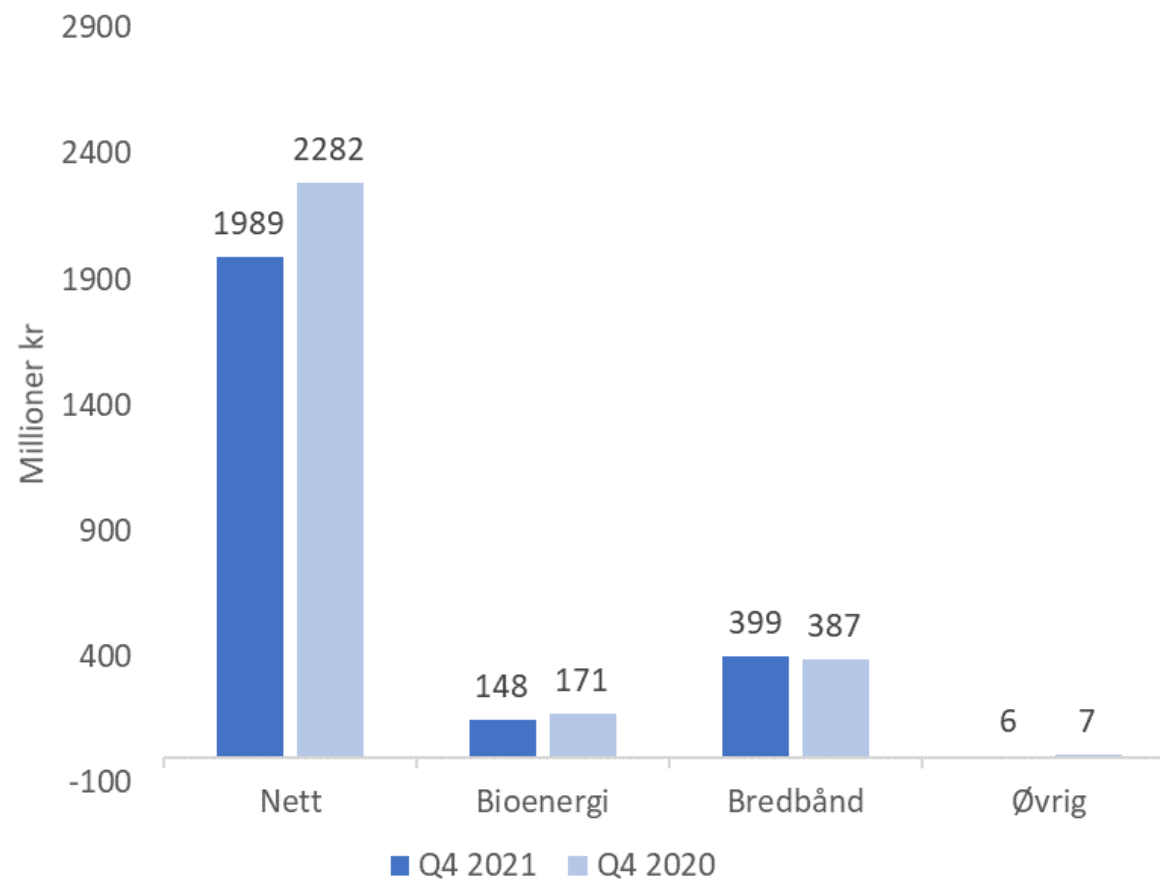
Resultat		Året 2021	Året 2020
Driftsinntekter	mkr	8 351	8 255
EBITDA	mkr	2 427	3 202
Driftsresultat	mkr	841	1752
Årsresultat	mkr	570	1598
<i>Driftsresultat uten mer-/mindreinntekt</i>	<i>mkr</i>	<i>1736</i>	<i>1390</i>
<i>Årsresultat uten mer-/mindreinntekt</i>	<i>mkr</i>	<i>1268</i>	<i>1316</i>
<i>Årsresultat uten mer-/mindreinntekt og salgsgvinst</i>	<i>mkr</i>	<i>1268</i>	<i>885</i>

Kapitalforhold		31.12.2021	31.12.2020
Totalkapital	mkr	46 729	46 430
Egenkapital	mkr	24 000	24 209
ROACE	%	2,2	4,6
Egenkapitalandel	%	51	52
Netto rentebærende gjeld/EBITDA		5,8	3,7
EBITDA/renter		5,7	7,3





Investeringer 2021 – 2541 mill





Fremtidsutsikter

- I 2022 ventes vesentlig **sterkere resultater i nettvirksomheten** (økt inntektsramme, lavere mindreinntekt), **men fortsatt under «normalnivå»** (utsatt tarifføkning gir mindreinntekt også i 2022).
- Høy kraftpris gir forventning om **sterkere resultater i Hafslund Eco Vannkraft og Eidsiva Bioenergi**.
- Viktig år for integrasjonsarbeidet i Elvia – nye systemer og prosesser etablert - begynner å gi resultater/synergier. **Elvias drifts- og vedlikeholdskostnader i 2022 ventes redusert**.
- Resultatet i **Eidsiva Bredbånd øker** jevnt og trutt med økt antall kunder.
- Fortsatt **solid underliggende finansiell posisjon** tross svake finansielle nøkkeltall for 2021 isolert sett.

Strategiske initiativer 2022 - 2026



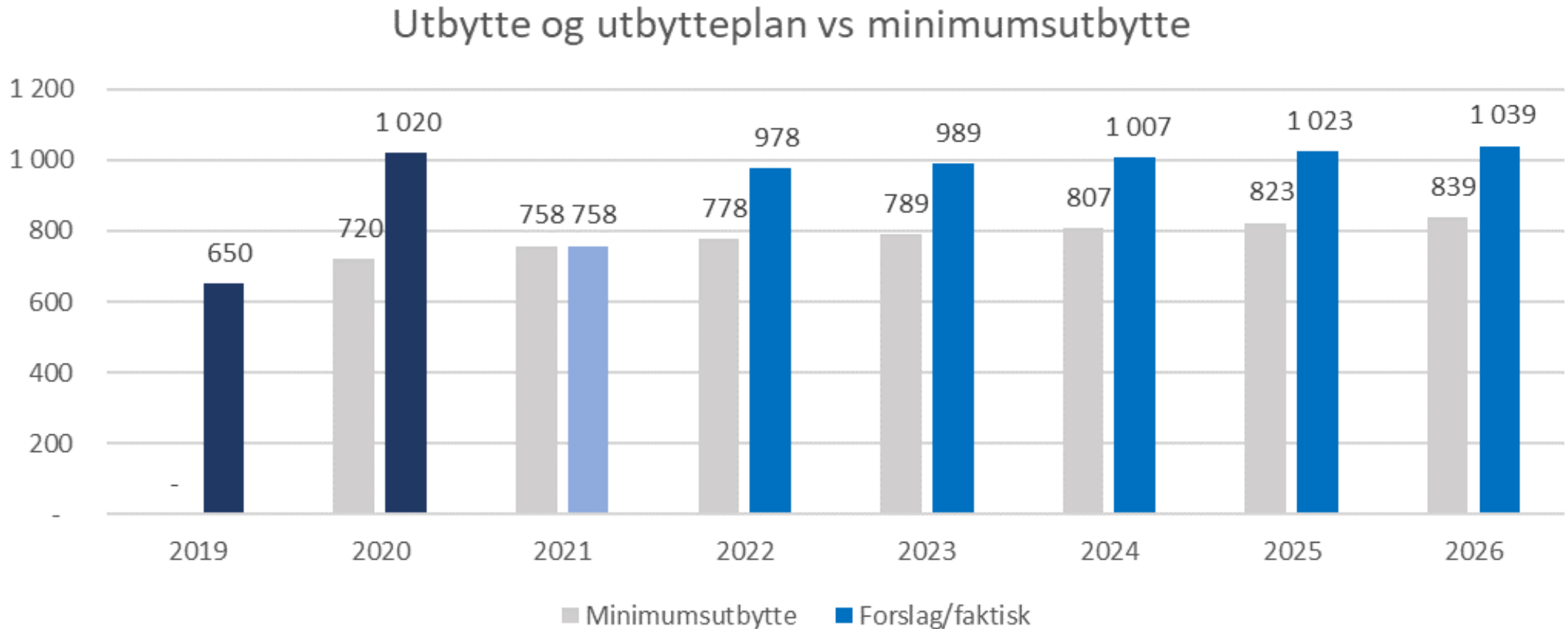
Utbytteplan 2022-2026



Eidsiva.



Fem års rullerende utbytteplan 2022 - 2026



Takk for
oppmerksomheten



Eidsiva.