

Eidsiva.

# Forenklet kvartalsrapport

Fjerde kvartal 2021



## Innhold

|                            |    |
|----------------------------|----|
| Generelt.....              | 3  |
| Viktige hendelser .....    | 4  |
| Sammendrag.....            | 9  |
| Virksomhetsområdene.....   | 12 |
| Nett .....                 | 12 |
| Bioenergi.....             | 13 |
| Bredbånd .....             | 13 |
| Morselskapet.....          | 14 |
| Tilknyttet virksomhet..... | 15 |
| Resultatregnskap .....     | 18 |
| Balanse.....               | 19 |
| Investorinformasjon.....   | 20 |


## Generelt

Eidsivakonsernet har organisert sine virksomheter i virksomhetsområdene Nett, Bredbånd og Bioenergi. Konsernet har også en 42,8 prosent eierandel i Norges nest største produksjonsselskap Hafslund Eco Vannkraft.

Eidsiva Energi rapporterer årsregnskap for konsernet i henhold til regnskapsprinsippene International Financial Reporting Standards (IFRS). Konsernet legger til grunn de samme prinsipper for måling og innregning som i årsregnskapet, og en forutsetning om fortsatt drift.

Denne rapporten etter fjerde kvartal er en forenklet rapportering for informasjonsformål, med fokus på resultatene for hele året. Halvårsrapporten per 30. juni og årsrapporten per 31. desember blir utarbeidet etter IAS 34.

Sammenligningstall fra samme periode i fjor vises i parentes.



## Viktige hendelser

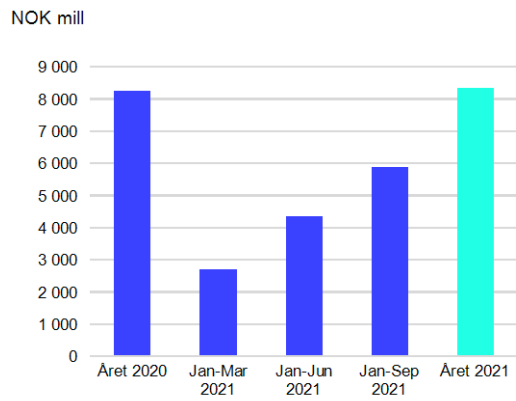
- Svært høy kraftpris har gitt høye kostnader til nettap i Elvia. Elvia har holdt tariffene stabile tross kostnadsøkningene, slik at resultatet blir uvanlig lavt i 2021.
- Merinnteksposisjonen i Elvia har gått tilsvarende ned.
- Varsel om inntektsrammer for 2022 tilsier at Elvia mister den såkalte frontposisjonen på begge nettnivåer og at effektiviteten faller fra 111 % i 2021 % til 104 % i 2022.
- Innføring av ny modell for nettleie og planlagt økning av tariffnivået er utsatt.
- Uværet som herjet på deler av Østlandet i november medførte en del større avbrudd og økte kostnader til beredskap og feilretting i Elvia. Det er også økte kostnader til blant annet IT i Elvia, som må ses i sammenheng med integrasjonen av nettselskapene.
- Strømstøtteordningen som ble innført fra desember griper ikke direkte inn i markedsmekanismen for vannkraftvirksomheten i deleide Hafslund Eco Vannkraft.
- Formannskapet i Stange kommune vedtok 15. desember at Stange Energi skulle gå i eksklusive forhandlinger med Eidsiva Energi om overtakelse av nettvirksomhet og eierandel i kraftproduksjon i Vinstra Kraftselskap
- Eidsiva Bioenergi innførte fra desember en kompensasjonsordning, med bakgrunn i regjeringens kompensasjonsordning til privatkunder. Det er fjernvarmeselskapene som bærer denne konsekvensen økonomisk.
- Eidsiva har valgt å innføre en liknende kompensasjonsordning også for næringskundene, for å tydeliggjøre at fornybar fjernvarme basert på lokale ressurser, over tid skal være det beste alternativet for kunden. Eidsiva Bioenergi jobber for en fremtidig prismodell som sikrer langsiktig konkurransekraft.
- Bredbånd klarte målet om 75 000 fiberkunder ved utgangen av fjerde kvartal med god margin.
- I samarbeid med Altibox har Eidsiva Bredbånd i tillegg til eksisterende planer vedtatt å overbygge HFC-nettet (coax) med fiber. Dette gjelder cirka 9 000 kunder, inkludert blant annet flere større hytteområder i Innlandet.
- Eidsiva har iverksatt endringer i konsernledelsen gjeldende fra 15. november. Trond Skjellerud leder Nett, Ola Børke leder Bredbånd og Marit Storvik leder Bioenergi.

### Spesielt om pandemien Covid-19

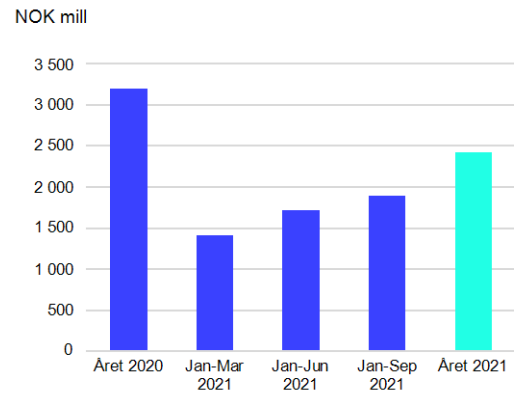
- I Eidsiva var antall smittede og ansatte i karantene begrenset i 2021.
- Etter at samfunnet åpnet opp i tredje kvartal, fikk vi mot slutten av fjerde kvartal en ny periode med nedstengning som følge av den nye varianten, kalt omikron.
- Eidsiva forvalter samfunnskritisk infrastruktur og har lagt myndighetenes retningslinjer for pandemien til grunn i alle deler av konsernet i hele perioden.
- Konsernet har jevnlig gjennomført risikoanalyser på viktige funksjoner og hatt god kontroll på situasjonen. I perioden fremover vil det også være viktig å dra nytte av det pandemien har lært oss – også om verdiskapende bruk av digitale løsninger og arbeid på ulike lokasjoner.

# Eidsiva.

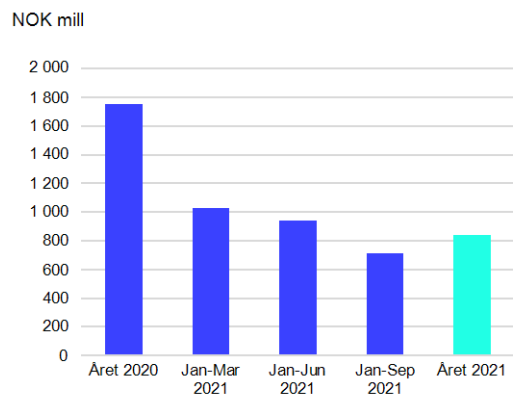
## Driftsinntekter



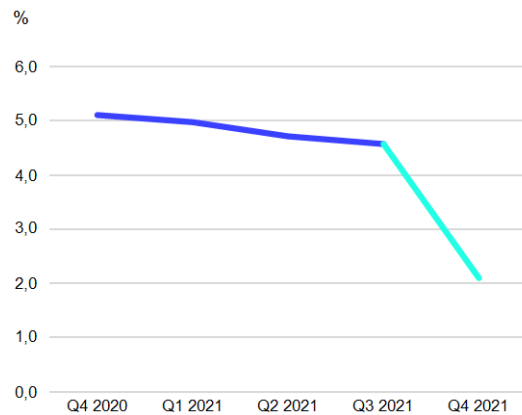
## EBITDA



## Driftsresultat



## Totalkapitalrentabilitet



## Nøkkeltall

| Resultat             |     | Året 2021 | Året 2020 |
|----------------------|-----|-----------|-----------|
| Driftsinntekter      | mkr | 8 351     | 8 255     |
| EBITDA               | mkr | 2 427     | 3 202     |
| EBITDA-margin        | %   | 29        | 39        |
| Driftsresultat       | mkr | 841       | 1 752     |
| Resultat før skatt   | mkr | 557       | 1 887     |
| Resultat etter skatt | mkr | 570       | 1 598     |

| Kapitalforhold                   |     | 31.12.2021 | 31.12.2020 |
|----------------------------------|-----|------------|------------|
| Totalkapital                     | mkr | 46 729     | 46 430     |
| Totalkapitalrentabilitet         | %   | 2,1        | 5,1        |
| Egenkapital                      | mkr | 24 000     | 24 209     |
| Egenkapitalrentabilitet          | %   | 2,4        | 6,6        |
| Sysselsatt kapital               | mkr | 38 677     | 38 607     |
| ROACE                            | %   | 2,2        | 4,6        |
| Kontanter og kontantekvivalenter | mkr | 555        | 2 408      |
| Netto rentebærende gjeld         | mkr | 14 073     | 11 985     |
| Egenkapitalandel                 | %   | 51         | 52         |
| Netto rentebærende gjeld/EBITDA  |     | 5,8        | 3,7        |
| EBITDA/renter                    |     | 5,7        | 7,3        |

| Andre nøkkeltall    |     | Året 2021 | Året 2020 |
|---------------------|-----|-----------|-----------|
| Lvert energi Nett   | GWh | 24 076    | 22 177    |
| Varmesalg Bioenergi | GWh | 474       | 397       |

| Andre nøkkeltall                     |     | 31.12.2021 | 31.12.2020 |
|--------------------------------------|-----|------------|------------|
| Antall nettkunder                    |     | 949 000    | 933 000    |
| Nettkapital                          | mkr | 21 017     | 19 804     |
| NVE-effektivitet (distribusjonsnett) | %   | 111        | 110        |

## Definisjoner

|  |   |
|--|---|
| <b>EBITDA</b>                          | Driftsresultat + avskrivninger og nedskrivninger  |
| <b>Rentebærende gjeld</b>              | Rentebærende gjeld inkluderer verken netto pensjonsforpliktelse eller leieforpliktelser (IFRS 16)                             |
| <b>Netto rentebærende gjeld</b>        | Rentebærende gjeld ÷ kontanter og kontantekvivalenter   |
| <b>Totalkapitalrentabilitet</b>        | Resultat før skatt videreført virksomhet + rentekostnader siste tolv måneder/gjennomsnittlig total kapital siste tolv måneder |
| <b>Egenkapitalrentabilitet</b>         | Resultat etter skatt siste tolv måneder/gjennomsnittlig egenkapital siste tolv måneder  |
| <b>Sysselsatt kapital</b>              | Bokført egenkapital + netto rentebærende gjeld  |
| <b>ROACE</b>                           | (Driftsresultat + gevinst avhendet virksomhet) siste tolv måneder/gjennomsnittlig sysselsatt kapital siste tolv måneder       |
| <b>Netto rentebærende gjeld/EBITDA</b> | Netto rentebærende gjeld/EBITDA siste tolv måneder  |
| <b>EBITDA/Renter</b>                   | EBITDA siste tolv måneder/Renter siste tolv måneder   |



Eidsiva.

# Sammen drag for året 2021



## Sammendrag for året 2021

De høye kraftprisene i 2021 medførte at Elvia fikk en kraftig økning i nett-tapskostnadene. Elvia valgte å holde nettariffene stabile og dermed ikke å øke tariffene tilsvarende gjennom året.

Merinntektsposisjonen i Elvia er tilsvarende redusert med 895 millioner kroner i 2021, mens den på grunn av lave kraftpriser i 2020 økte med 362 millioner kroner. Denne uforutsett raske nedbyggingen av merinntektsposisjonen medfører at resultatet etter IFRS for nettvirksomheten og konsernet etter IFRS er kraftig redusert fra fjoråret. Det understrekes at driften er stabil og at Eidsivas reelle økonomiske og finansielle stilling er styrket.

Høye kraftpriser og fjernvarmevolum løfter resultatene i produksjonsvirksomhetene kraftig, men altså ikke nok til å kompensere for reduksjonen i nettvirksomhetens resultat.

Eidsiva Bredbånd leverer vesentlig økt omsetning og resultat i forhold til 2020.

Konsernets driftsinntekter for året 2021 ble 8 351 millioner kroner (8 255 millioner kroner). Konsernets driftsresultat ble 841 millioner kroner (1 752 millioner kroner).

Etter netto finanskostnader på 296 millioner kroner (321 millioner kroner) og resultat fra tilknyttede selskaper på 12 millioner kroner (456 millioner kroner) ble resultat før skattekostnad 557 millioner kroner (1 887 millioner kroner). Skattekostnaden er beregnet med 22 prosent.

Resultat etter skatt for året 2021 ble 570 millioner kroner (1 598 millioner kroner). I sammenlikningstallet på 1 598 millioner kroner inngikk for 2020 et beløp på 431 millioner kroner i gevinst ved salg av aksjene i Innlandskraft og Laje Nettservice. Uten denne effekten ville resultatet i 2020 vært 1 167 millioner kroner.

Koronapandemien satte sitt preg på samfunnet og dermed også på Eidsiva i 2021. Etter at samfunnet ble gjenåpnet i tredje kvartal, endte året med en ny nedstengning som følge av smitteøkning og den såkalte omikron-varianten av koronaviruset. Virkningen av pandemien på Eidsivas drift og økonomi er imidlertid fortsatt beskjeden.

## Risiko

Konkurransedyktige resultater, utbytteevne og sikring av konsernets finansielle plattform, inkludert kredittrating, er prioriterte områder for konsernets risikostyring.

Utvikling i langsiktige kraftpriser vil fortsatt være sentralt for Eidsivakonsernet da dette i stor grad påvirker resultatutviklingen og utbytteevnen.

Som eier av Norges største nettselskap Elvia er Eidsiva avhengig av å opprettholde et konkurransedyktig kostnadsnivå. Med unntak av kraftpris, er konsernet over tid relativt lite eksponert for markedsendringer og mer eksponert for endringer i rammebetingelser. Konsernet jobber for å oppnå gode og bærekraftige rammebetingelser for nettvirksomheten.

Eidsivas lånegjeld gir eksponering for renteendringer. Netto eksponering begrenses imidlertid av at inntektsrammen i nettvirksomheten inkluderer et vesentlig renteelement. Konsernet har dessuten begrenset gjenværende eksponering ved å sikre renten på deler av låneporteføljen.

Operasjonelt er stabil kraftproduksjon og leveringssikkerhet de mest sentrale risikoelementer. Cybersikkerhet er også en risikofaktor konsernet har høyt på agendaen.

Når det gjelder koronapandemien vurderer Eidsiva det slik at risikoen operativt og strategisk er relativt avklart og at Eidsiva har god oversikt over og kontroll med situasjonen internt.

## Utsiktene framover

Ved inngangen til året 2022 står norsk energibransje overfor en situasjon med knapphet på kraft, og ekstraordinært høye priser på strøm. Staten har valgt å etablere støtteordninger som skjermer spesielt husholdningskundene. Ordningen er utformet slik at den i liten grad griper inn i markedsmekanismen for kraft, og dermed inntektssiden i Eidsivas deleide kraftproduksjon gjennom Hafslund Eco Vannkraft, som derfor kan regne med et godt resultat også i 2022. Situasjonen påvirker imidlertid Eidsivas virksomheter. Nettselskapet Elvias nettapskostnader vil fortsatt være uvanlig høye, samtidig som den planlagte økningen av tariffene er utsatt. Dette vil påvirke Eidsivas kortsiktige inntjening og likviditet også i 2022. Det understrekes imidlertid at denne tidsforskyvningen av inntekter ikke reflekterer noen svekkelse av Eidsivas underliggende drift og verdier, som tvert imot er styrket. Bioenergivirksomheten vil også oppleve høye priser i 2022, men her har Eidsiva justert prisene til kunden, i tråd med føringene fra regulanten og for å sikre fjernvarmens langsiktige konkurransedyktighet.

For nettselskapet Elvia forventes det at integrasjonen med etablering av felles arbeidsprosesser og systemer over de nærmeste årene skal gi vesentlige og varige resultatforbedringer. Disse er viktige for Eidsiva, selv om utslagene år for år blir mer nøkterne enn påvirkningen fra energimarkedene.

# Eidsiva.

I Bredbånd fortsetter kundevæksten og denne forventes å bidra positivt til konsernets resultatutvikling både i 2022 og fremover.

I tillegg til å videreutvikle og ytterligere optimere virksomhetene, vil Eidsiva arbeide for å utvikle ny lønnsom virksomhet basert på de fortrinn vi har som en ledende infrastrukturaktør i en situasjon der produksjon og forbruk av fornybar energi i Norge forventes å stige kraftig. Utvikling av og tilrettelegging for produksjon av battericeller på Østlandet, basert på fornybar energi, kan være en slik aktuell mulighet. Deltakelse i solkraftproduksjon en annen.

## Virksomhetsområdene for året 2021

## Nett

| (tall i millioner kroner) | Året<br>2021 | Året<br>2020 |
|---------------------------|--------------|--------------|
| Driftsinntekter           | 6 905        | 7 173        |
| Brutto dekningsbidrag     | 3 016        | 4 312        |
| EBITDA                    | 1 204        | 2 700        |
| <b>Driftsresultat</b>     | <b>-28</b>   | <b>1 546</b> |
| Antall nettkunder         | 949 00       | 933 00       |
| Levert energi (GWh)       | 24 076       | 22 177       |
| Nettkapital (i mkr)       | 21 017       | 19 804       |
| NVE-effektivitet (d-nett) | 111%         | 110%         |

Nettvirksomheten omfatter cirka 66 000 kilometer overføringslinjer i konsesjonsområdet i Innlandet, Viken og Oslo. Virksomheten er monopolbasert og drives økonomisk i henhold til rammer gitt av Norges vassdrags- og energidirektorat (NVE) og Direktoratet for Samfunnssikkerhet og Beredskap (DSB).

Elvia inntektsfører tariffinntekter som faktureres kundene. Tariffene har et relativt høyt variabelt ledd og lavt fastledd. Inntektene varierer med kundenes forbruk.

Driftsinntektene hittil i år er 6 905 millioner kroner (7 173 millioner kroner). Forbruket er høyere enn tilsvarende periode i fjor, mens tariffene er lavere.

Innkjøps- og varekostnadene er på 3 889 millioner kroner (2 861 millioner kroner). Økningen kommer av økt nett-tapskostnad med 1 006 millioner kroner som skyldes høyere kraftpris og forbruk, mens kostnader til overliggende nett er redusert med 36 millioner kroner i forhold til tilsvarende periode i fjor.

Personalkostnadene utgjør 792 millioner kroner (747 millioner kroner).

Avskrivningene ble 1 232 millioner kroner (1 153 millioner kroner).

Andre driftskostnader utgjør 1 423 millioner kroner (1 264 millioner kroner). I forhold til 2020 har det vært høye kostnader knyttet til beredskap og IT kostnadene har vært høye grunnet fusjoneringsaktiviteter.

Driftsresultat for året 2021 er -28 millioner kroner (1 546 millioner kroner). Endringen knytter seg i hovedsak til økt nett-tapskostnad på grunn av høyere kraftpris.

| (tall i millioner kroner)     | Året<br>2021 | Året<br>2020 |
|-------------------------------|--------------|--------------|
| Merinntekt 1.1                | 1 187        | 820          |
| Korrigerings fra tidligere år | -47          | 0            |
| Periodens mer-                | -895         | 362          |
| Renter merinntekt             | 7            | 5            |
| <b>Merinntekt 31.12</b>       | <b>252</b>   | <b>1 187</b> |

NVE fastsetter årlig inntektsramme for nettvirksomheten, som sammen med kostnader til overliggende nett utgjør nettvirksomhetens tillatte inntekt. Faktisk inntekt (tariffinntekt) som faktureres og inntektsføres etter IFRS fastsettes av nettselskapet på et nivå som over tid skal tilsvare tillatt inntekt. Det vil imidlertid alltid være en forskjell mellom faktisk inntekt og tillatt inntekt. Forskjellen kalles mer-/mindreinntekt. Denne renteberegnes og dekkes inn i senere perioder. Mer-/mindreinntekt defineres etter IFRS som en regulatorisk gjeld/fordring som ikke balanseføres. Faktisk inntekt i 2021 var som følge av økte netttapskostnader 895 millioner kroner mindre enn tillatt inntekt, mens det i 2020 var en merinntekt på 327 millioner kroner i samme periode. Denne endringen forklarer i stor grad resultatendringen mellom 2020 og 2021.

**Bioenergi**

| (tall i millioner kroner) | Året<br>2021 | Året<br>2020 |
|---------------------------|--------------|--------------|
| Driftsinntekter           | 555          | 294          |
| Brutto dekningsbidrag     | 474          | 242          |
| EBITDA                    | 291          | 84           |
| <b>Driftsresultat</b>     | <b>205</b>   | <b>6</b>     |
| Solgt GWh                 | 474          | 397          |

Bioenergivirksomheten produserer fjernvarme fra ti hel- og deleide fjernvarmeanlegg. Virksomheten kjøpte opp og fusjonerte inn fjernvarmeselskapet Mistberget Biovarme AS.

Driftsinntektene for året 2021 er 555 millioner kroner (294 millioner kroner).

Salgvolumet for året 2021 endte på 474 GWh (397 GWh). Damp og el-produksjonen endte på samme nivå som i fjor og volum fjernvarme økte med 77 GWh. Et kaldt år sammenlignet med fjoråret bidrar til ca. 30 GWh økt salg, mens underliggende kundevekst har vært ca. 45 GWh de siste tre årene.

Omsetningen har økt 260 millioner kroner. Økt volum trekker opp omsetningen med 52 millioner kroner. Realisert gjennomsnittlig kraftpris har vært 69 øre/kWh høyere enn i fjor. Høyere energipriser har økt omsetningen med 208 millioner kroner. Omsetningen fra avfallsbehandling på Trehørningen er på samme nivå som i fjor.

Innkjøps- og varekostnadene er 81 millioner kroner (52 millioner kroner). Varekostnaden går opp 10 millioner kroner som følge av økt salgsvolum. Økt fyring med spisslast i kuldeperioden i første kvartal og økte priser på bioolje og elkraft i perioden trekker opp varekostnaden med 19 millioner kroner.

Øvrige drifts- og produksjonskostnader går opp 31 millioner kroner. Kraftpriser påvirker kostnader til produksjonsstrøm og pumpeenergi og utgjør en tredel av kostnadsveksten med 11 millioner kroner. Øvrige endringer består blant styrket drifts- og prosjektorganisasjon som følge av høyt

aktivitetsnivå, økte avskrivninger med oppstart av ny varmesentral i Kongsvinger og nedskrivning av restverdiene i utrangert anlegg.

Driftsresultat for virksomhetsområdet for året 2021 er 205 millioner kroner (6 millioner kroner).

**Bredbånd**

| (tall i millioner kroner) | Året<br>2021 | Året<br>2020 |
|---------------------------|--------------|--------------|
| Driftsinntekter           | 860          | 745          |
| Brutto dekningsbidrag     | 631          | 561          |
| EBITDA                    | 397          | 343          |
| <b>Driftsresultat</b>     | <b>139</b>   | <b>133</b>   |

Bredbåndsvirksomheten som består av Eidsiva Bredbånd AS og Eidsiva Fiberinvest AS (EFAS) hadde driftsinntekter per året 2021 på 860 millioner kroner (745 millioner kroner). Det har vært en økning i driftsinntektene som følge av økt antall fiberaksesser og økt gjennomsnittlig inntekt per kunde i Eidsiva Bredbånd.

Innkjøps- og varekostnadene utgjorde for året 2021 230 millioner kroner (184 millioner kroner). Økningen skyldes både økt volum, og at Altibox har overtatt noen funksjoner som selskapet utførte internt tidligere.

Netto personalkostnader ble 108 millioner kroner (101 millioner kroner).

Driftsresultat for året 2021 var på 139 millioner kroner (133 millioner kroner). Økt driftsresultat skyldes økte driftsinntekter i Eidsiva Bredbånd samtidig som varekostnader fra Altibox er lavere som følge av utsatt migrering til Altibox. Driftsresultatet inkluderer også nedskrivning av systemer, nett og utstyr med til sammen 15 millioner kroner.

## Morselskapet

| (tall i millioner kroner)      | Året<br>2021 | Året<br>2020 |
|--------------------------------|--------------|--------------|
| Driftsinntekter                | 203          | 209          |
| EBITDA                         | 535          | 76           |
| Driftsresultat                 | 518          | 60           |
| - herav Hafslund Eco Vannkraft | 575          | 119          |

Resultatandelen fra produksjonsselskapet Hafslund Eco Vannkraft inngår i morselskapets driftsresultat, men omtales under «Tilknyttet virksomhet». I tabellen overfor er derfor andelen av driftsresultatet fra selskapet spesifisert. Resultatandelen inngår i driftsresultatet som «Resultatandel tilknyttet selskap» og er resultatandel etter skatt.



Administrative fellestjenester, herunder regnskap, kapitalforvaltning, IT, personal, HMS, sponning, regional utvikling og eiendom utføres av morselskapet i henhold til tjenesteavtaler med virksomhetene.

Datterselskapene faktureres for fellestjenester i henhold til avtaler basert på armlengdes vilkår. Eierkostnader og enkelte felleskostnader bæres av morselskapet.

Etilsynsvirksomheten Elsikkerhet Norge er konsolidert i morselskapet.

Morselskapet hadde driftsinntekter på 203 millioner kroner for året 2021 (209 millioner kroner). Av driftsinntektene kommer 70 millioner kroner fra Elsikkerhet Norge (63 millioner kroner).

Driftsresultatet i Elsikkerhet Norge ble 5 millioner kroner (2 millioner kroner).

Morselskapet står for finansiering av konsernet. I denne forbindelse benyttes enkelte finansielle instrumenter. For året 2021 har rentesikringene hatt en positiv utvikling på 46 millioner kroner (-5 millioner kroner) på driftsresultatet.

Konsernets valutalån har en positiv verdiutvikling på 5 millioner kroner (-10 millioner kroner) som inngår i netto finanskostnader.

## Tilknyttet virksomhet

### Industrielle deleierskap

Virksomhet som er nært knyttet til konsernets formål er klassifisert som tilknyttet selskap under driftsresultat og benevnes «Industrielle deleierskap».

- 42,8 prosent av Hafslund Eco Vannkraft
- 35 prosent av Hafslund Ny Energi
- 33 prosent av Rakkestad Energi
- 36 prosent av Oplandske Bioenergi
- 33 prosent av Svalun

Resultatet fra Hafslund Eco Vannkraft og for Hafslund Ny Energi for året 2021 inngår i konsernresultatet med 575 millioner kroner fra Hafslund Eco Vannkraft og -6 millioner kroner fra Hafslund Ny Energi.

Resultat av deleierskapet i Hafslund Eco Vannkraft har økt vesentlig i forhold til fjoråret, som følge av økt kraftpris og produksjonsvolum. Tap og negative verdiendringer på sikringskontrakter bidrar imidlertid til å begrense resultatøkningen.

### Finansielle deleierskap

Eidsivas 34 prosent aksjepost i Laje Nettservice ble solgt i første kvartal 2021, med en gevinst på 10 millioner kroner.

## Konsernbalanse

Konsernet har en total kapital per 31. desember 2021 på 46,7 milliarder kroner som er 0,3 milliarder kroner høyere enn 31. desember 2020.

Pensjonsordningen for enkelte ansattgrupper er lagt om til innskuddsbasert ordning. Økonomiske konsekvenser av omleggingen er innarbeidet i regnskap og balanse i fjerde

kvartal. Det er økte forpliktelser knyttet til kompensasjonsordning for enkelte ansatte og for ny AFP-ordning. Samtidig er verdien av forpliktelsen på den delvis lukkede ytelsesordningen redusert. Den del av reduksjonen som knytter seg til planledning er resultatført, mens estimatavvik føres over utvidet resultat.

Bokført egenkapital er 24 milliarder kroner og utgjør 51 prosent av bokført total kapital.



Hamar, 17. februar 2022  
Styret i Eidsiva Energi AS

|                             |                                |                                    |
|-----------------------------|--------------------------------|------------------------------------|
| Pål Egil Rønn<br>Styreleder | Finn Bjørn Ruyter<br>Nestleder | Øystein Løseth                     |
| Monica Haugan               | Toril Benum                    | Heidi Ulmo                         |
| Martin Lutnæs               | Per Luneborg                   | John Renngård                      |
| Alf Inge Tunheim            |                                | Øistein M. Andresen<br>Konsernsjef |



Eidsiva.

# Resultat- regnskap og balanse

## Resultatregnskap

| (tall i millioner kroner)                                     | Året 2021    | Året 2020    |
|---|--------------|--------------|
| <b>Driftsinntekter</b>  | <b>8 351</b> | <b>8 255</b> |
| Innkjøps- og varekostnader                                    | -4 198       | -3 096       |
| Personalkostnader   | -1 138       | -1 068       |
| Aktivering egne investeringsarbeider                          | 430          | 422          |
| Av- og nedskrivninger   | -1 586       | -1 451       |
| Annen driftskostnad   | -1 634       | -1 419       |
| Inntekt på investering i tilknyttede selskap                  | 570          | 117          |
| Andre (tap)/gevinster - netto                                 | 46           | -8           |
| <b>Driftsresultat</b>   | <b>841</b>   | <b>1 752</b> |
| Finansinntekter   | 130          | 135          |
| Finanskostnader   | -426         | -456         |
| <b>Netto finanskostnader</b>                                  | <b>-296</b>  | <b>-321</b>  |
| Inntekt på investering i tilknyttede selskap                  | 12           | 456          |
| <b>Resultat før skattekostnad</b>                             | <b>557</b>   | <b>1 887</b> |
| Skattekostnad   | 13           | -289         |
| <b>Resultat etter skatt</b>                                   | <b>570</b>   | <b>1 598</b> |
| <b>Periodens resultat etter skatt</b>                         | <b>570</b>   | <b>1 598</b> |
| <b>Utvidet resultat</b>                                       |              |              |
| Periodens resultat  | 570          | 1 598        |
| Verdiendring sikringskontrakter                               | -83          | 20           |
| Omregningsdifferanser i tilknyttet selskap                    | -8           | 10           |
| <b>Sum poster som vil reklassifiseres til resultatet</b>      | <b>-91</b>   | <b>30</b>    |
| Endring estimat pensjoner                                     | 217          | -208         |
| <b>Sum poster som ikke vil reklassifiseres til resultatet</b> | <b>217</b>   | <b>-208</b>  |
| <b>Periodens totalresultat</b>                                | <b>696</b>   | <b>1 420</b> |

## Balanse

| <b>Eiendeler</b> (tall i millioner kroner) | <b>31.12.2021</b> | <b>31.12.2020</b> |
|--|-------------------|-------------------|
| Varige driftsmidler                        | 25 940            | 24 936            |
| Bruksrettseiendel                          | 2 702             | 2 169             |
| Immaterielle eiendeler                     | 1 097             | 1 049             |
| Investeringer i tilknyttede selskaper      | 11 851            | 11 906            |
| Andre finansielle anleggsmidler            | 2 711             | 2 373             |
| <b>Sum anleggsmidler</b>                   | <b>44 301</b>     | <b>42 434</b>     |
| Varer                                      | 86                | 73                |
| Kundefordringer og andre fordringer        | 1 786             | 1 516             |
| Kontanter og kontantekvivalenter           | 555               | 2 408             |
| <b>Sum omløpsmidler</b>                    | <b>2 428</b>      | <b>3 997</b>      |
| <b>Sum eiendeler</b>                       | <b>46 729</b>     | <b>46 430</b>     |

| <b>Egenkapital og gjeld</b> (tall i millioner kroner) | <b>31.12.2021</b> | <b>31.12.2020</b> |
|---|-------------------|-------------------|
| Aksjekapital  | 1 037             | 1 037             |
| Overkurs  | 22 767            | 22 767            |
| Opptjent egenkapital                                  | 104               | 325               |
| <b>Egenkapital tilordnet selskapets aksjonærer</b>    | <b>23 907</b>     | <b>24 128</b>     |
| Ikke-kontrollerende eierinteresser                    | 92                | 80                |
| <b>Sum egenkapital</b>                                | <b>24 000</b>     | <b>24 209</b>     |
| Lån   | 12 665            | 12 480            |
| Utsatt skatt  | 2 069             | 2 020             |
| Pensjoner   | 192               | 387               |
| Derivater   | 82                | 94                |
| Langsiktig leieforpliktelse                           | 2 727             | 2 207             |
| <b>Sum langsiktig gjeld</b>                           | <b>17 735</b>     | <b>17 189</b>     |
| Leverandørgjeld og annen kortsiktig gjeld             | 2 803             | 2 667             |
| Kortsiktig leieforpliktelse                           | 208               | 194               |
| Derivater   | 18                | 52                |
| Betalbar skatt  | -48               | 202               |
| Lån   | 2 013             | 1 919             |
| <b>Sum kortsiktig gjeld</b>                           | <b>4 994</b>      | <b>5 033</b>      |
| <b>Sum gjeld</b>                                      | <b>22 729</b>     | <b>22 222</b>     |
| <b>Sum gjeld og egenkapital</b>                       | <b>46 729</b>     | <b>46 430</b>     |

## Finansiell kalender

|   |                  |
|---|------------------|
| Årsrapport 2021                           | 8. april 2022    |
| Forenklet rapport per første kvartal 2022 | 11. mai 2022     |
| Halvårsrapport 2022                       | 23. august 2022  |
| Forenklet rapport per tredje kvartal 2022 | 25. oktober 2022 |

## Investorinformasjon

Informasjon finnes på Eidsivas hjemmeside [www.eidsiva.no](http://www.eidsiva.no)

Økonomi og finansdirektør Petter Myrvold  
Tlf. 48 26 96 60  
[petter.myrvold@eidsiva.no](mailto:petter.myrvold@eidsiva.no)

# Eidsiva.

Postboks 4100

2307 Hamar

[eidsiva.no](http://eidsiva.no)