

Eidsiva Energi konsern
Første kvartal 2016



Sikkerhetssjef Knut Henrik Nilsen på befarig på Øvre Vinstra kraftverk

Innhold

Generelt	3
Viktige hendelser første kvartal.....	3
Sammendrag første kvartal	5
Virksomhetsområdene første kvartal.....	6
Resultatregnskap	9
Balanse	10
Kontantstrøm	11
Endringer i konsernets egenkapital	12
Segmentrapportering	13
Noter til regnskapet	14
Finansiell kalender	15
Investorinformasjon	15

Generelt

Eidsivakonsernet er et vertikalintegriert energikonsern med hovedaktivitet i Hedmark og Oppland fylker. Eidsivas virksomhetsområder er Produksjon (vannkraft, bioenergi, vind), Nett (distribusjon av strøm), Marked (salg av strøm til sluttbruker) og Bredbånd.

Eidsiva Energi rapporterer konsernregnskapet i henhold til regnskapsprinsippene International Financial Reporting Standards (IFRS). Rapporteringen for Eidsiva Energi konsern avlegges i overensstemmelse med IAS 34 – Delårsrapportering. Det vises til noter til årsregnskap når det gjelder regnskapsprinsipper, måling og innregning.

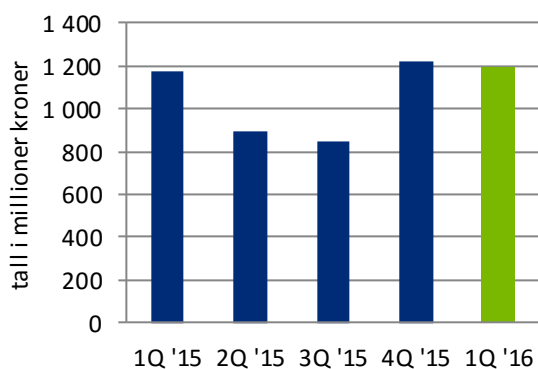
Sammenligningstall fra samme periode foregående år vises i parentes.

Resultater kan være påvirket av engangsposter og urealiserte verdiendringer på finansielle instrumenter som gjør resultatene lite sammenlignbare. Eidsiva fokuserer derfor på «Underliggende resultater» i rapporteringen hvor offisielle resultater korrigeres for engangsposter og de urealiserte verdiendringene på finansielle instrumenter. Kommentarene fra virksomhetsområdene er kun knyttet til «underliggende driftsresultat».

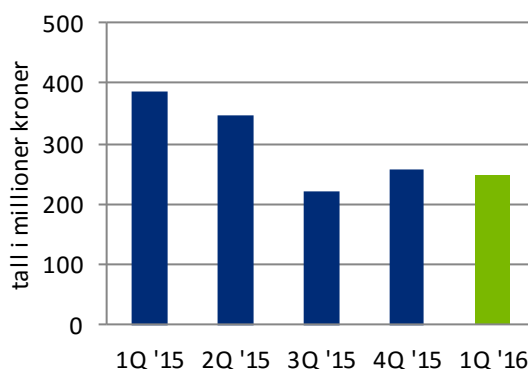
Viktige hendelser første kvartal

- Produsert vannkraftvolum i (inkl. andel i Oppland Energi) ble 906 GWh, 81 GWh lavere enn tilsvarende periode i 2015. I tillegg leverte Eidsiva Bioenergi AS 150 GWh energi i første kvartal.
- Spotprisen har vært 22,6 øre/kWh (første kvartal 2015 var spotprisen 23,9 øre/kWh).
- Konsernet skal etablere et nytt selskap for leveranse av entreprenørtjenester.
- Eidsiva bredbånd ble offisiell leverandør av bredbåndstjenester til Ungdoms OL
- Nytt aggregat i Braskereidfoss kraftverk satt i drift
- Splitt av kundedatabaser i Marked og Nett gjennomført
- Endelig resultat for 2015 ble 208 millioner kroner etter skatt som var tilnærmet identisk med foreløpig resultat presentert i fjerde kvartals-rapporteringen.
- Konsernet har refinansiert 900 millioner kroner i obligasjonsmarkedet.
- Ny verddivurdering av konsernet er foretatt per 31.12.2015 hvor verdjustert egenkapital er vurdert til 7,3 milliarder kroner. Verdsettelsen er utført av Pareto Securities.

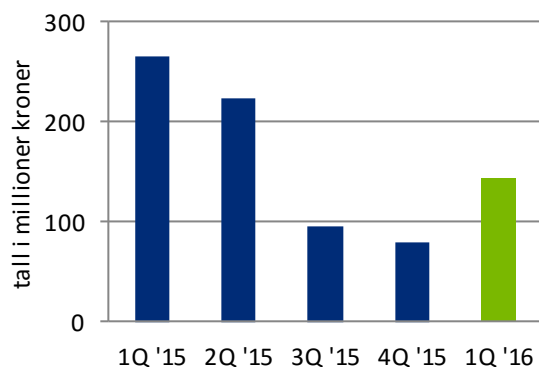
Driftsinntekter



EBITDA



Driftsresultat



Resultat (tall i millioner kroner)

	1Q 2016	1Q 2015
Driftsinntekter	1 189	1 177
EBITDA	248	388
Driftsresultat	143	266
Resultat før skatt	71	228
Resultat etter skatt	39	141

Kapitalforhold

Egenkapitalandel	31,5 %	31,6 %
Egenkapitalandel (inkl. ansvarlig låan)	40,5 %	40,8 %
Egenkapitalandel - verdijustert ¹⁾	38,6 %	42,2 %
Egenkapitalandel - verdijustert (inkl. ansvarlig låan) ¹⁾	46,6 %	50,0 %
Netto rentebærende gjeld ²⁾	7 935	7 229
Netto rentebærende gjeld (ekskl. ansvarlig låan) ²⁾	6 416	5 710

Andre nøkkeltall

Spotpris referert Oslo (øre/kWh)	22,6	23,9
Vannkraftproduksjon i GWh	906	987
Strømsalg i GWh	965	867
Varmesalg i GWh	150	121

1) Eidsivakonsernet foretar årlige verddivurderinger. Siste verddivurdering ble foretatt av Pareto og forelå i mars 2016 med utgangspunkt i status per 31. desember 2015.

2) Netto pensjonsforpliktelse er ikke medregnet i rentebærende gjeld.

Sammendrag første kvartal

Konsernets driftsinntekter for første kvartal 2016 var 1 189 millioner kroner (1 177 millioner kroner).

Vannkraftproduksjonen og kraftpris har vært lavere i første kvartal 2016 sammenlignet med første kvartal 2015.

Konsernets driftsresultat i første kvartal 2016 ble 143 millioner kroner (266 millioner kroner).

Etter netto finanskostnader på 73 millioner kroner (42 millioner kroner), ble resultat før skatt 71 millioner kroner (228 millioner kroner).

Skatten er beregnet som 25 prosent overskuddsskatt med tillegg av 33 prosent grunnrenteskatt. Resultat etter skatt ble 39 millioner kroner (141 millioner kroner).

Underliggende resultat

Eidsiva fokuserer i oppfølgingen av virksomhetene på «Underliggende resultater», se definisjon under innledningen «Generelt».

Underliggende driftsresultat i første kvartal 2016 ble på 228 millioner kroner (243 millioner kroner). Underliggende resultat før skatt i første kvartal 2016 ble 150 millioner kroner (177 millioner kroner).

Det er reduserte kraftsalgsinntekter som er hovedforklaringen til reduserte underliggende resultater.

I tabellene nedenfor vises beregning av underliggende driftsresultat og underliggende resultat før skatt, og de urealiserte verdiendringene det korrigeres for:

(tall i millioner kroner)	1Q 2016	1Q 2015
Driftsresultat	142,5	265,8
Urealiserte verdiendringer	-85,7	18,4
Underliggende driftsresultat	228,2	247,4
Urealisert verdiendringer valutalån	6,2	32,2
Underliggende netto rentekostnad	-79,1	-74,3
Inntekt på investering i tilknyttede selskaper	1,5	4,4
Underliggende resultat før skatt	150,6	177,5

Spesifikasjon urealiserte verdiendringer:

(tall i millioner kroner)	1Q 2016	1Q 2015
Verdiendring kraftsikringer	-33,3	-6,3
Verdiendring ventureinvesteringer	-0,3	-0,3
Verdiendringer valutaterminer	15,8	29,4
Verdiendring erstatningskraft	-27,2	-2,4
Verdiendring rentesikringer	-40,6	-1,9
Urealiserte verdiendringer	-85,7	18,4

I posten andre tap/gevinster i resultatregnskapet kommer i tillegg de realiserte pris- og kraftsikringene.

(tall i millioner kroner)	1Q 2016	1Q 2015
Realiserte verdiendringer	-0,3	13,0
Urealiserte verdiendringer	-85,7	18,4
Andre (tap)/gevinster – netto	-85,9	31,4

Endringer i de urealiserte postene gir en negativ resultateffekt i første kvartal 2016 på 85,7 millioner kroner (positiv 18,4 millioner kroner).

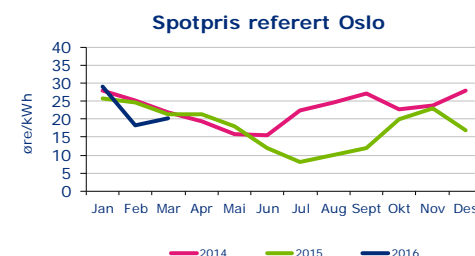
I første kvartal 2016 og 2015 var det ingen engangsposter.

Andeler i tilknyttede selskaper og deleide vannkraftselskaper som anses som en del av kjernevirksomheten føres som tilknyttede selskap over driftsresultat. Resultatandelen av disse var i kvartalet 10 millioner kroner (18 millioner kroner). Hovedårsak til redusert resultat i deleide vannkraftselskaper er også lavere kraftpriser og volum.

Tilknyttede selskaper som ikke anses som en del av kjernevirksomheten presenteres etter finans i rapporteringen. Resultat fra disse selskapene ble en million kroner i første kvartal 2016 (fire millioner kroner).

Underliggende netto finanskostnader ble 79 millioner kroner (74 millioner kroner). Dette er høyere enn de regnskapsførte netto finanskostnadene. Forskjellen er at underliggende netto finanskostnad er korrigeret for verdiendringer på valutalån. I første kvartal 2016 var det en positiv kursendring på valutalånet som reduserte finanskostnadene med 6 millioner kroner (32 millioner kroner).

Spotpris referert Oslo (øre/kWh)



Utsiktene for lave kraftpriser dominerer fortsatt konsernets risikobilde.

Konsernet har ambisiøse investeringsplaner som kan bli utfordrende i en tid med lave kraftpriser. Konkurransedyktige resultater og

sikring av konsernets finansielle plattform, inkludert kreditt-rating, er prioriterte områder.

Konsernet skal tilpasse kostnadsnivået til forventning om fortsatt lave kraftpriser. Det er iverksatt et resultat-forbedringsprogram med målsetting å bedre konsernets resultatnivå før skatt med 165 millioner kroner innen 2018.

Finansielt gir den rentebærende gjeldsporteføljen en eksponering ved renteendringer. Eksponeringen reduseres siden nettkapitalen som en del av grunnlaget for fastsettelsen av inntektsrammen i Nett gir en avkastning basert på rentenivået.

Operasjonelt er stabil kraftproduksjon og leveringssikkerhet de mest sentrale risikoelementer. Langsiktige ny- og reinvesteringsplaner, samt optimalt nivå for drift og vedlikehold skal redusere risiko for utfall. Med lang investeringshorisont, vil den politiske risiko knyttet til forutsigbarhet i rammevilkår være viktig.

Virksomhetsområdene første kvartal

Produksjon

	1Q 2016	1Q 2015
(tall i millioner kroner)		
Driftsinntekter	448	456
Brutto dekningsbidrag	290	280
Underliggende EBITDA	182	200
Underliggende driftsresultat	152	170
Kraftpris NO1	22,6	23,9
Produert GWh (Vannkraft)	906	987
Solgt GWh (Bioenergi)	150	123

Fra og med 1.01.2016 er de tidligere virksomhetsområdene Vannkraft og Bioenergi samlet under Produksjon. Også konsernets vindsatsing ivaretas av Produksjon.

Produksjonsvirksomheten produserer kraft i 20 heleide og 24 deleide kraftverk, og fjernvarme fra 10 hel- og deleide fjernvarmeanlegg.

Med unntak for produksjonsstans ved Løpet kraftverk som følge av reparasjon av løpehjul, har produksjonen i kraftverkene vært som forventet i første kvartal. For Bioenergi har første kvartal vært tilnærmet et «normalkvartal» med hensyn til temperatur, og driften av anleggene har fungert godt.

Underliggende driftsresultat i første kvartal er 152 millioner kroner (170 millioner kroner).

Salg av fjernvarme øker med 20 millioner kroner, mens inntektene fra vannkraft reduseres med 11 millioner kroner som følge av lavere produksjonsvolum og kraftpris. Andre driftsinntekter inkluderer fem millioner kroner i avsetning for påregnelig forsikringsutbetaling i forbindelse med avbruddstap i Løpet kraftverk.

Redusert inntekt fra tilknyttede selskaper og realiserte pris- og valutasikringer står hver for halvparten av reduksjonen i resultat.

Nett

(tall i millioner kroner)	1Q 2016	1Q 2015	1Q 2015 ^{*)}
Driftsinntekter	340	356	376
Brutto dekningsbidrag	247	268	287
Underliggende EBITDA	121	146	153
Underliggende driftsresultat	62	76	82

^{*)} Proforma regnskapstall

Nett- og entreprenørvirksomheten i konsernet er fra og med 1.01.2016 fusjonert. Tallene i kolonnen «1Q 2015» over viser kun tallene fra Nett, mens «Proforma 1Q 2015» viser den fusjonerte virksomheten. Kommentarene er basert på proformatallene.

Nettvirksomheten omfatter cirka 22 000 kilometer overføringslinjer i konsesjonsområdet i Hedmark og Oppland. Det er 155 000 kunder knyttet til nettet. Virksomheten drives økonomisk i henhold til rammer gitt av Norges vassdrags- og energidirektorat (NVE) og Direktoratet for Samfunnssikkerhet og Beredskap (DSB).

Første kvartal har ikke hatt noen form for unormal værtype, slik at leveringssikkerheten har vært god, og oppnådde resultater for leveringssikkerheten er bedre enn målsatt.

Driftsinntektene i første kvartal ble 340 millioner kroner (376 millioner kroner).

Hovedårsaken til nedgangen er tariffnedsettelse i juli 2015 og fra nyttår. Mindreinntekten i første kvartal ble 44 millioner kroner (merinntekt på 32 millioner kroner).

Kostnadene for nettvirksomheten er på linje med fjoråret når normal utvikling hensyntas, men økt levetid på nettanlegg som ble justert høsten 2015, gir avskrivninger på 59 millioner kroner (71 millioner kroner).

Det foreligger ingen urealiserte verdiendringer på finansielle instrumenter i nettvirksomheten slik at driftsresultat tilsvarer underliggende driftsresultat på 62 millioner kroner (82 millioner kroner).

Marked

	1Q	1Q
(tall i millioner kroner)	2016	2015
Driftsinntekter	299	270
Brutto dekningsbidrag	42	46
Underliggende EBITDA	13	15
Underliggende driftsresultat	12	13
Solgt volum (GWh)	965	867

Markedsvirksomheten selger kraft i sluttbrukermarkedet og utfører kundetjenester for konsernets virksomheter.

Markedsvirksomhetens omsatte volum i første kvartal 2016 ble 965 GWh (867 GWh). Økningen skyldes i hovedsak nysalg i 2015 og høyere forbruk som følge av lavere temperatur i kvartalet. Gjennomsnittlig salgspris første kvartal 2016 var 29,00 øre/kWh (29,01 øre/kWh).

Driftsinntektene ble 299 millioner kroner (270 millioner kroner). Energikjøpskostnadene ble 256 millioner kroner (225 millioner kroner).

Markedsaktiviteten fikk et underliggende driftsresultat på 12 millioner kroner i første kvartal 2016 (13 millioner kroner). Reduksjonen skyldes i hovedsak økte driftskostnader knyttet til innleid arbeidskraft og konsulenthonorarer ved tilpasninger til framtidens energimarked.

Bredbånd

	1Q	1Q
(tall i millioner kroner)	2016	2015
Driftsinntekter	110	96
Brutto dekningsbidrag	64	53
Underliggende EBITDA	25	18
Underliggende driftsresultat	10	4

Bredbåndsvirksomheten forestår hovedsakelig salg og drift av bredbåndstjenester til husholdninger og bedriftsmarkedet.

Driftsinntektene i første kvartal 2016 ble 110 millioner kroner (96 millioner kroner). Omsetningen i første kvartal 2016 viser en økning på 14,6 prosent fra første kvartal 2015. Denne økningen skyldes i hovedsak en økning av antall kunder til 54 463 (51 475), en positiv utvikling i månedlig omsetning per kunde (ARPU) til 599 kroner (575 kroner), samt inntekter ved leveranser til Ungdoms-OL i februar.

Driftskostnadene har hatt en normal utvikling i kvartalet.

Det foreligger ingen urealiserte verdiendringer på finansielle instrumenter i bredbåndsvirksomheten, slik at driftsresultat tilsvarer underliggende driftsresultat på ti millioner kroner (fire millioner kroner).

Morselskapet

Alle administrative fellestjenester, herunder regnskap, kapitalforvaltning, IT, personal, HMS og administrative innkjøp utføres av morselskapet. Under morselskapet ligger også porteføljeselskaper som ikke tilhører kjernevirksomheten. Morselskapets kostnader faktureres datterselskapene i henhold til bruk.

Eierkostnader og enkelte felleskostnader blir ikke viderefakturert, og morselskapet hadde et driftsunderskudd på ni millioner kroner i første kvartal (driftsunderskudd på 14 millioner kroner).

Konsernbalanse

Konsernet har en total kapital per 31.03.2016 på 17,0 milliarder kroner, noe som er en økning på 0,1 milliarder kroner sammenlignet med balansen per 31.12.2015.

Bokført egenkapital er 5,3 milliarder kroner og utgjør 31,5 prosent av bokført total kapital.

Økningen i total kapitalen kan henføres til konsernets ordinære driftsaktiviteter da det

ikke har skjedd oppkjøp eller andre vesentlige forhold som har påvirket konsernets anskaffelse eller anvendelse av midler.

Kontantstrøm og likviditet

Kontantstrømoppstillingen er satt opp etter den indirekte metode med utgangspunkt i regnskapsmessig resultat før skatt, som justeres for resultatposter som ikke har gitt inn- eller utbetalinger samt kontantstrømsendringer fra investerings- og finansieringsposter.

Kontantstrømmer fra driften utgjør 307 millioner kroner. Av vesentlige korreksjoner som ikke har gitt utbetalinger er avskrivninger på varige og immaterielle driftsmidler med 122 millioner kroner og kostnadsførte endringer i urealiserte derivater på 58 millioner kroner. I tillegg er det korrigert for betalt forhåndsskatt knyttet til selskapsligningen for inntektsåret 2015 med 49 millioner kroner av et forventet oppgjør på 75 millioner kroner.

Positive kontantstrømmer fra driften er hovedsakelig benyttet til investeringer i varige driftsmidler, både reinvesterings- og ekspansjonsinvesteringer, på 195 millioner

kroner. Det har vært endringer i sikkerhetstillelseskravene ved finansiell handel på kraftbørsen Nasdaq. Tidligere var det tilstrekkelig med garantistillelser, men på grunn av innskjerpede regler må sikkerhetsstillelse nå være i bundne bankinnskudd. Det er derfor overført 52 millioner kroner i første kvartal til dekning av dette kravet. Som del av konsernets andel av finansieringen av kraftutbyggingen i Rosten er det lånt ut 75 millioner kroner til utbygger som langsiktig fordring i første kvartal 2016.

Når det gjelder selskapets finansiering er det opptatt obligasjonslån på 500 millioner kroner og foretatt ned- og avdragsbetalinger på 544 millioner kroner i første kvartal.

Likviditetsbeholdningen er 168 millioner kroner per 31.03.2016, noe som er en reduksjon på 160 millioner kroner siden årsskiftet.

Konsernet har ubenyttet trekkrettighet på en milliard kroner og en kassekreditt på 175 millioner kroner.

Hamar, 12. mai 2016
Styret i Eidsiva Energi AS

Øystein Løseth
Styreleder

Reidar Åsgård
Styrets nestleder

Sigmund Thue

Monica Haugan

Kari Andreassen

Kari Broberg

Arild Haugstad

Martin Lutnæs

Øistein M. Andresen
Konsernsjef

Resultatregnskap

(tall i millioner kroner)	Note	Per 31.03.		Året
		2016	2015	2015
Driftsinntekter		1 189	1 177	4 143
Innkjøps- og varekostnader		-538	-529	-1 756
Personalkostnader		-233	-230	-874
Aktivering egne investeringsarbeider		73	63	267
Av- og nedskrivninger		-106	-122	-552
Annen driftskostnad		-167	-141	-644
Inntekt på investering i tilknyttede selskaper	2	10	18	-7
Andre (tap)/gevinster – netto		-86	31	86
Driftsresultat		143	266	662
Netto finanskostnader	3	-73	-42	-310
Inntekt på investering i tilknyttede selskaper	2	1	4	-13
Resultat før skattekostnad		71	228	339
Skattekostnad		-32	-87	-131
Resultat etter skatt		39	141	208
Utvidet resultat				
Periodens resultat		39	141	208
Verdiendring sikringskontrakter		-	-	7
Omregningsdifferanser i tilknyttet selskap		-	-	15
Sum andre innregnede inntekter og kostnader som vil reklassifiseres til resultat		-	-	22
Endring estimat pensjoner		-	-4	230
Sum andre innregnede inntekter og kostnader som ikke vil reklassifiseres til resultat		-	-4	230
Periodens totalresultat		39	137	459

Balanse

Eiendeler

(tall i millioner kroner)	Note	31.03.16	31.03.15	31.12.15
Varige driftsmidler		9 943	9 410	9 852
Immaterielle eiendeler		1 243	1 295	1 246
Investeringer i tilknyttede selskaper		4 116	4 118	4 088
Andre finansielle anleggsmidler		866	800	764
Sum anleggsmidler		16 168	15 624	15 951
Varer		11	11	13
Kundefordringer og andre fordringer		603	463	579
Derivater		20	36	61
Finansielle eiendeler til virkelig verdi over resultatet		6	6	6
Kontanter og kontantekvivalenter		168	302	328
Sum omløpsmidler		808	818	987
Sum eiendeler		16 976	16 442	16 938

Egenkapital og gjeld

(tall i millioner kroner)	Note	31.03.16	31.03.15	31.12.15
Aksjekapital		346	346	346
Overkurs		1 502	1 503	1 502
Opptjent egenkapital		3 436	3 274	3 399
Sum egenkapital tilordnet selskapets aksjonærer		5 284	5 123	5 247
Minoritetsinteresser		66	66	64
Sum egenkapital		5 349	5 189	5 310
Lån	3	5 326	4 511	4 877
Utsatt skatt		1 465	1 318	1 459
Pensjoner		634	927	634
Andre avsetninger og forpliktelser		445	482	447
Ansvarlig lånekapital	3	1 519	1 519	1 519
Sum langsiktig gjeld		9 390	8 756	8 935
Leverandørgjeld og annen kortsiktig gjeld		960	913	906
Derivater		365	344	348
Betalbar skatt		52	104	75
Lån	3	860	1 136	1 364
Sum kortsiktig gjeld		2 237	2 497	2 692
Sum gjeld		11 627	11 253	11 628
Sum gjeld og egenkapital		16 976	16 442	16 938

Kontantstrøm

(tall i millioner kroner)	1Q 2016	1Q 2015
Kontantstrømmer fra driften		
Resultat før skattekostnad	71	228
Justeringer for:		
- Avskrivninger	106	122
- Endring i pensjonsforpliktelser	1	2
- Endring i urealisert gevinst /tap på derivater	58	-22
- Endring urealiserte (gevinst)/tap på andre fin.eindeler til virkelig verdi over resultatet	27	2
- Andel resultat i tilknyttede selskap	-12	-22
- Netto finanskostnader	73	42
Endring i arbeidskapital og øvrige endringer ¹⁾	32	132
Kontantstrømmer fra driften	356	484
Betalte skatter	-49	-77
A: Netto kontantstrømmer fra driften	307	407
Likvider tilført/brukt på investeringer:		
Utbetalinger ved kjøp av driftsmidler	-195	-237
Innbetalinger ved salg av anleggsmidler	0	0
Utbetalinger ved kjøp av aksjer, andeler og utlån fordringer	0	-91
Utbetalinger ved langsiktige utlån og sikkerhetsstillelser	-128	0
Innbetalinger ved salg av verdipapirer	0	-43
Utbetalinger til tilknyttede selskap	-16	-11
Innbetalinger ved salg av verdipapirer	0	2
Mottatte finansinntekter	10	10
B: Netto likviditetsendring fra investeringer	-329	-370
Likvider tilført/brukt på finansiering:		
Endring trekk på kassekreditt	-3	-5
Opptak av nye lån	500	6
Avdrag på gjeld og andre forpliktelser	-544	-21
Innbetalt eierlån fra aksjonær	0	19
Betalte finanskostnader	-91	-86
Innbetalt ved kapitalforhøyelse	0	101
C: Netto likviditetsendring fra finansiering	-138	14
A+B+C: Netto likviditetsendring i perioden	-160	51
Kontanter og bankinnskudd per 01.01.	328	251
Kontanter og bankinnskudd per avslutningstidspunkt	168	302
¹⁾ Spesifikasjon av endring i arbeidskapital		
Endring kundefordringer, varer og andre fordringer	-22	110
Endring i leverandørgjeld, offentlig gjeld og annen kortsiktig gjeld	55	22
Sum endring arbeidskapital	33	132

Endringer i konsernets egenkapital

(Tall i millioner kroner)	Aksjekap og overkurs	Ikke resultatført og opptjent egenkapital	Egenkapital tilordnet selskapets aksjonærer	Minoritets aksjonærer	Sum egenkapital
Egenkapital per 31.12.2014	1 747	3 136	4 883	68	4 951
Periodens ordinære resultat		143	143	-2	141
Utvidet resultat i perioden		-4	-4	0	-4
Periodens totalresultat etter skatt		139	139	-2	137
Kapitalutvidelse	101	0	101	0	101
Egenkapital per 31.3.2015	1 848	3 275	5 123	66	5 189
Egenkapital per 31.12.2015	1 848	3 399	5 247	64	5 310
Periodens ordinære resultat		37	37	2	39
Utvidet resultat i perioden		0	0	0	0
Periodens totalresultat etter skatt		37	37	2	39
Egenkapital per 31.03.2016	1 848	3 436	5 284	66	5 349

Segmentrapportering

(tall i millioner kroner)	1Q 2016	1Q 2015
Produksjon	448	456
Nett	340	356
Anlegg	-	173
Marked	299	270
Bredbånd	110	96
Annen virksomhet/elim.	-7	-175
Sum driftsinntekter	1 189	1 177
Produksjon	0	-0
Nett	13	15
Anlegg	-	161
Marked	10	15
Bredbånd	-	0
Annen virksomhet	33	35
Salg mellom segmenter	56	225
Produksjon	111	193
Nett	62	76
Anlegg	-	-4
Marked	8	10
Bredbånd	10	4
Annen virksomhet/elim.	-48	-13
Sum driftsresultat	143	266

Noter til regnskapet

Note 1 Sammendrag av de vesentligste regnskapsprinsippene

Konsernregnskapet er utarbeidet i henhold til regnskapsprinsippene i IFRS og består av Eidsiva Energi AS med dets datterselskaper, tilknyttede selskaper og felleskontrollerte virksomheter. Delårsregnskapet avlegges i henhold til IFRS 34 og er ikke gjennomgått av revisor. Delårsregnskapet gir mindre informasjon enn et årsregnskap og må derfor ses i sammenheng med konsernets årsregnskap for 2015, note 2, for bruk av regnskapsprinsipper og beregningsmetoder.

Note 2 Andel resultat i tilknyttet selskap

Andel resultat fra tilknyttede selskap klassifisert over driften er positiv med 10 millioner kroner og inkluderer resultatandeler fra deleide vann- og vindkraftvirksomheter, hovedsakelig Oppland Energi AS. Øvrige inntekt på investeringer i tilknyttede selskaper er positivt med en million kroner og kan henføres vår andel av resultatet etter skatt i Moelven Industrier AS.

Note 3 Rentebærende lån, rente- og valutaderivater

Rentebærende gjeld utgjør 7,7 milliarder kroner. Beløpet inkluderer ansvarlig lån fra eiere med 1,5 milliarder kroner og kortsiktig andel av langsiktig gjeld med 0,8 milliarder kroner.

Endring i virkelig verdi på langsiktig lån i utenlandsk valuta er positiv med 6 millioner kroner for perioden, og er resultatført som finansinntekt.

Verdiendring på rentederivater er negativ med 41 millioner kroner, og verdiendring på valutaderivater og kraftkjøps -og kraftsalgssikringer er negativt med 13 millioner kroner. Beløpene er resultatført under linje for andre (tap) gevinster- netto i resultatregnskapet.

Note 4 Finansielle instrumenter

(tall i millioner kroner)	Eiendeler vurdert til virkelig verdi over resultatet	Utlån og fordringer	Tilgjengelig for salg	Sum finansielle eiendeler	Øvrige	Sum
Per 31. mars 2016						
Eiendeler						
Andre finansielle anleggsmidler	169	652	46	866		866
Kundefordringer og andre fordringer		362		362	241	603
Derivater	20			20		20
Finansielle eiendeler til virkelig verdi over resultatet	6			6		6
Kontanter og kontantekvivalenter		168		168		168
Sum finansielle eiendeler	195	1 182	46	1 423	241	1 664

(tall i millioner kroner)	Forpliktelser til virkelig verdi over resultatet	Finansielle forpliktelser til amortisert kost	Sum finansielle forpliktelser	Øvrige	Sum
Per 31. mars 2016					
Forpliktelser					
Lån		6 187	6 187		6 187
Ansvarlig lånekapital		1 519	1 519		1 519
Leverandørgjeld og annen kortsiktig gjeld		220	220	740	960
Derivater	365		365		365
Sum finansielle forpliktelser	365	7 926	8 291	740	9 031

Finansiell kalender

Rapport 2. kvartal 2016:	29. august 2016
Rapport 3. kvartal 2016:	31. oktober 2016
Rapport 4. kvartal 2016:	10. februar 2017
Rapport 1. kvartal 2017:	5. mai 2017

Investorinformasjon

Informasjon finnes på Eidsivas hjemmeside www.eidsivaenergi.no

Økonomi- og finansdirektør Leif Henning Asla
Tlf. 959 81 383
Leif.henning.asla@eidsivaenergi.no