

# Økonomirapport Q1 2026

Eiermøte 7. mai 2026

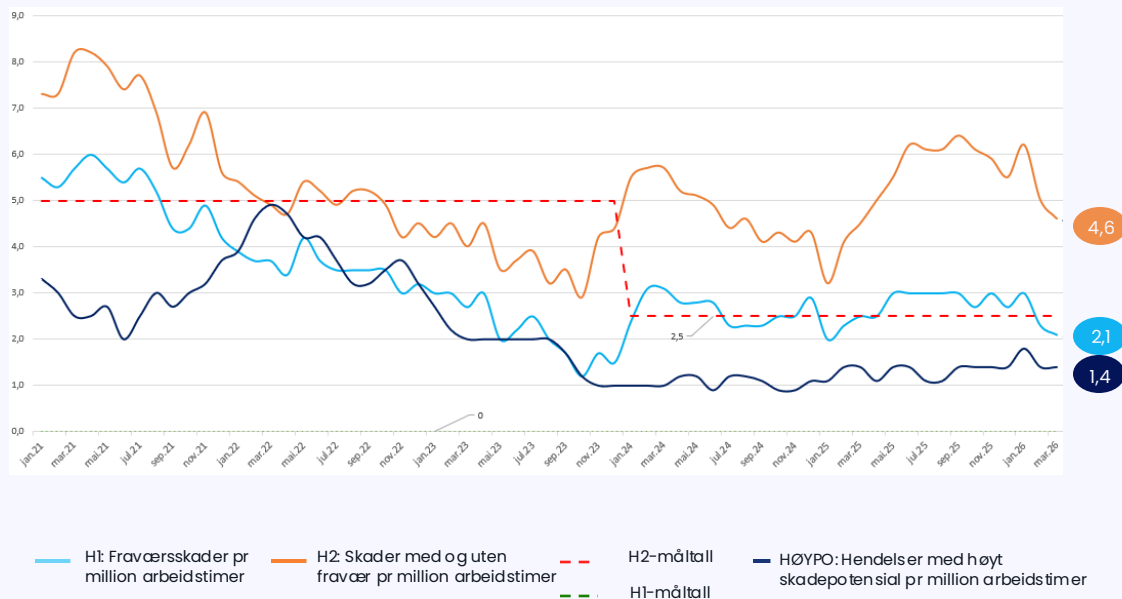
Eidsiva.

08.05.2026

# H1 og H2 redusert fra forrige kvartal men fortsatt over målsatt nivå

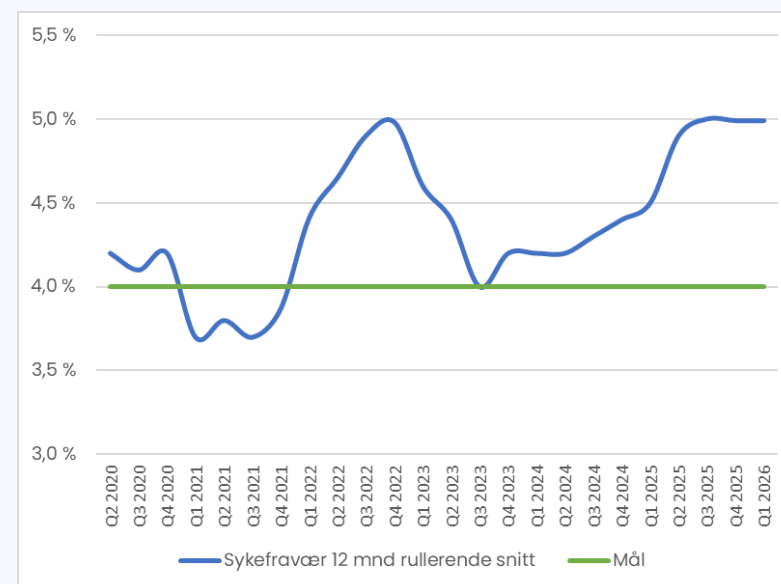
## Utvikling i H1, H2 og HØYPO

Per 31.03.2026, inkludert leverandører



## Sykefravær

12 mnd rullerende snitt



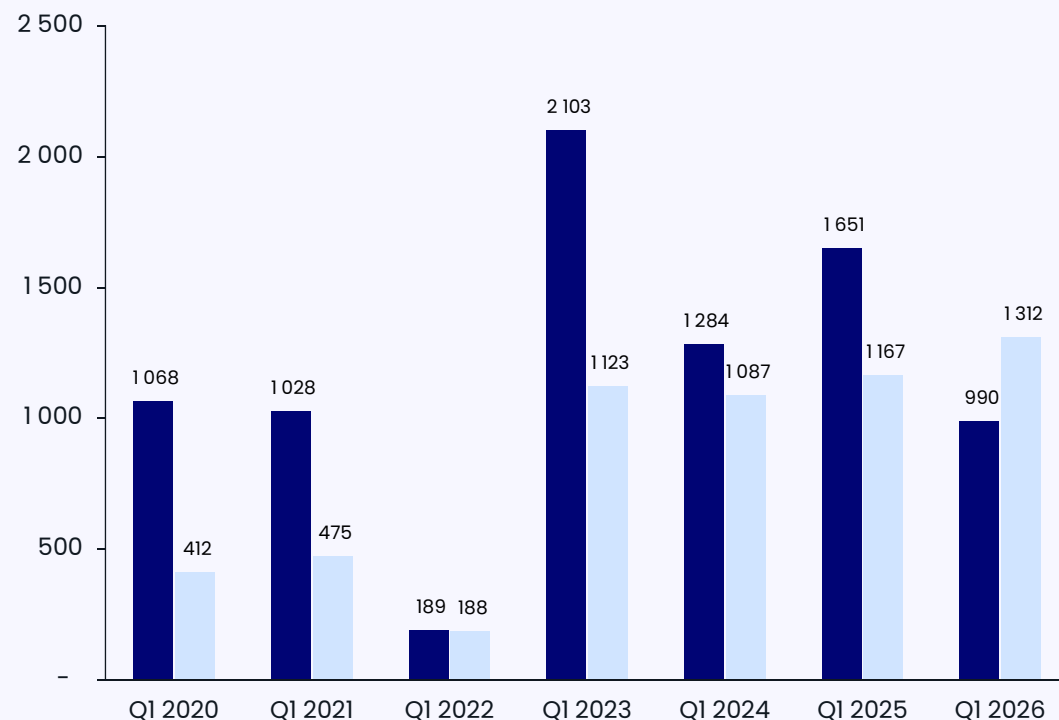


## Viktige hendelser

- Elvia har et mål om å utnytte dagens strømnnett bedre for å løse kundens behov. I første kvartal 2026 har Elvia tilrettelagt for tilknytning av ytterligere 40 MW kundebehov i dagens nett. Prosentandel kundebehov løst ved nye virkemidler ligger foran målsettingen og er nå 9 prosent av et mål på 20 prosent akkumulert over tid.
- Obio er tildelt Miljøprisen av Ringsaker Kommune for sitt arbeid med karbonnegative løsninger gjennom produksjon og bruk av biokull
- Eidsiva er blant 400 kandidater utpekt til Career Company 2026

## Noe økt underliggende driftsresultat sammenliknet med 2025

millioner kroner



### Underliggende driftsresultat på 1 312 millioner kroner for første kvartal 2026 – en økning på 146 millioner fra 2025

- Økt resultatbidrag fra virksomhetsområdene, med unntak av Eidsiva Digital som leverer noe lavere resultat

### Regnskapsmessig driftsresultat reduseres med 662 millioner kroner sammenliknet med første kvartal 2025

- Reduserte tariffinntekter og fravær av flaskehalsinntekter i Elvia samt verdiendringer på finansielle sikringer og økt skattekostnad i Hafslund Kraft reduserer regnskapsmessig resultat

Regnskapsmessig resultat ned 554 millioner kroner – mens det underliggende årsresultatet øker med 125 millioner kroner

(tall i millioner kroner)

	Q1 2026	Q1 2025
<b>Driftsresultat</b>	<b>990</b>	<b>1 651</b>
Netto finansposter	-203	-204
<b>Resultat før skattekostnad</b>	<b>787</b>	<b>1 448</b>
Skattekostnad	-74	-180
<b>Resultat etter skatt</b>	<b>713</b>	<b>1 267</b>
Resultat etter skatt underliggende	990	865

### Finans

- Netto finans er på samme nivå gjennom god avkastning på likviditetsreserver samtidig som gjeldsrentene øker noe

### Skatt

- Skattekostnad er beregnet med 22 % av resultat før skatt justert for andel resultat tilknyttede selskaper og urealiserte verdiendringer

# Solid balanse og likviditet ved utgangen av første kvartal 2026

<b>Nøkkeltall</b>		<b>31.03.2026</b>	<b>31.03.2025</b>
Totalkapital	mkr	58 784	57 461
Egenkapital	mkr	29 357	29 307
Sysselsatt kapital	mkr	47 872	46 211
ROACE underliggende 1)	%	8,4	6,5
Konter og kontantekvivalenter	mkr	1 181	1 507
Likviditetsfond	mkr	1 775	2 124
Netto rentebærende gjeld	mkr	18 515	16 904
Egenkapitalandel	%	49,9	51,0
FFO	mkr	1 205	1 898
FFO/Netto rentebærende gjeld 1)	%	17,9	25,8
FOCF	mkr	464	1 288
FOCF/Netto rentebærende gjeld 1)	%	-2,0	4,5
Investering varige driftsmidler	mkr	741	610

## 741 millioner kroner investert i første kvartal 2026

- Elvia øker sine investeringer med cirka 150 millioner kroner i forhold til første kvartal 2025

1) Nøkkeltall som beregnes for siste tolv måneder



## Resultatdrivere underliggende driftsresultat



### Elvia

Q1 2026:	587'	↑
Q1 2025:	564'	

- + Økt inntektsramme
- Økte kostnader nettap
- Økte driftskostnader



### Digital

Q1 2026:	35'	↓
Q1 2025:	40'	

- + Økt antall kunder
- Økte driftskostnader
- Økte avskrivinger



### Bioenergi

Q1 2026:	96'	↑
Q1 2025:	85'	

- + Økt fjernvarmepris
- + Økt volum
- + Refundert strømstøtte og Norgespris
- Økt brenselkostnad
- Redusert EI-avgift

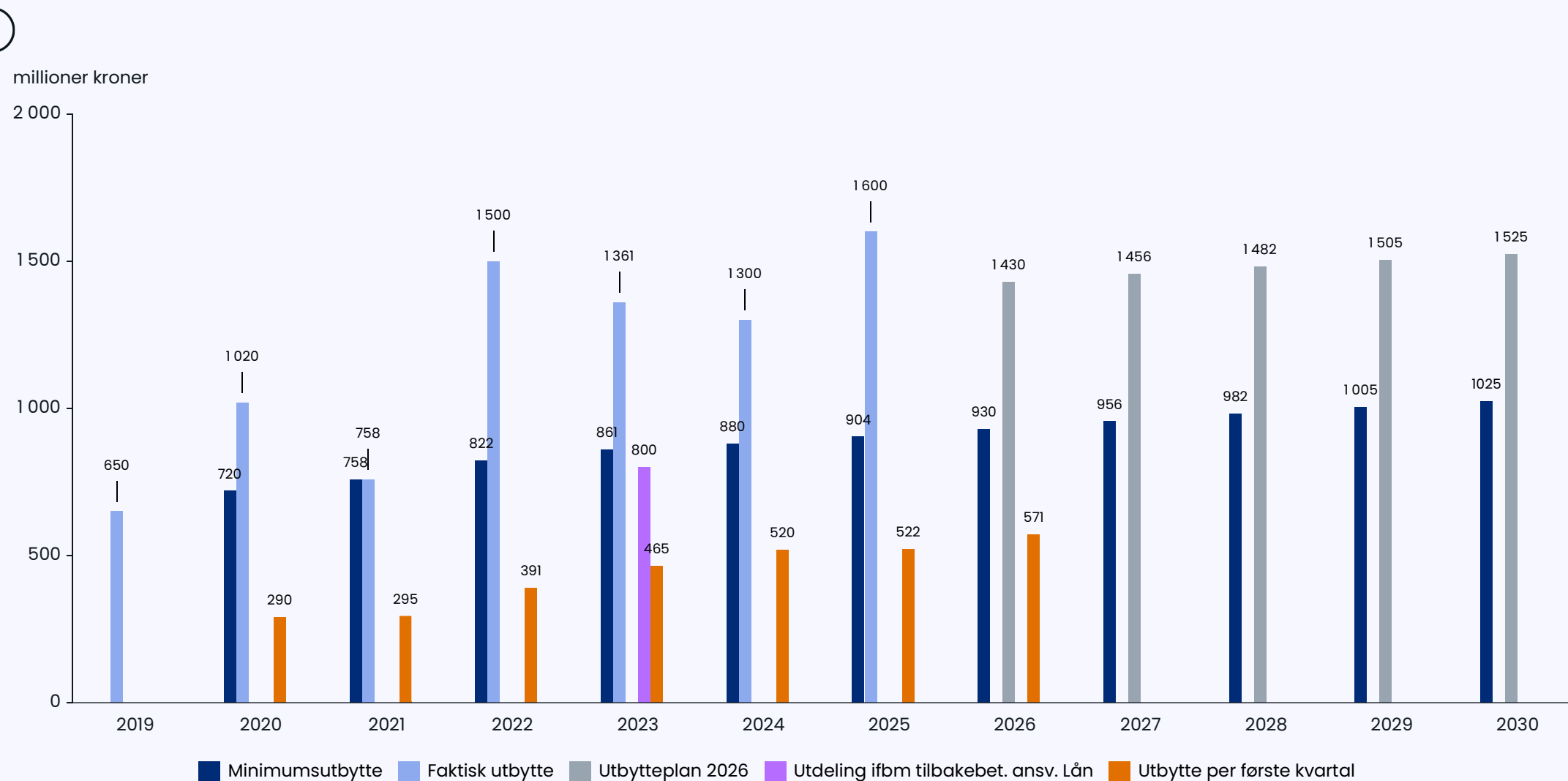


### Hafslund Kraft

Q1 2026:	598'	↑
Q1 2025:	511'	

- + Økt kraftpris
- Økte kostnader
- Lavere volum
- Høyere skattekostnad

# Utbytte på 571 millioner kroner etter første kvartal



Utdelt utbytte i 2023 ble 2 161 mkr. Det bestod av ordinært utbytte på 1 361 mkr og utdeling i forbindelse med tilbakebetaling av ansvarlig lån på 800 mkr.